

Výroční zpráva Akademie výtvarných umění v Praze

o hospodaření za rok 2023

24. 6. 2024 projednala Umělecká rada AVU

26. 6. 2024 projednal a schválil Akademický senát AVU

26. 6. 2024 projednala Správní rada AVU

© Akademie výtvarných umění v Praze

978-80-88366-73-7

The logo for the Academy of Visual Arts in Prague (AVU) consists of the lowercase letters 'avu' in a bold, black, sans-serif font. Each letter has a small white dot positioned at its base: the 'a' has two dots, the 'v' has one, and the 'u' has one.

Obsah

1	Úvod	3
2	Roční účetní závěrka	9
2.1	Rozvaha	9
2.2	Výkaz zisku a ztráty	13
2.3	Příloha k účetní závěrce	17
2.4	Zpráva auditora	17
3	Analýza výnosů a nákladů	17
3.1	Příspěvek a dotace z veřejných zdrojů	17
4	Vývoj a konečný stav fondů veřejné vysoké školy	25
5	Stav a pohyb majetku a závazků	30
6	Závěr	31
7	Tabulková část a přílohy	32

1. Úvod

Výroční zpráva Akademie výtvarných umění v Praze (dále také jen „AVU“) za rok 2023 je zpracována v souladu s ustanovením § 21 zákona č. 111/1998 Sb., o vysokých školách a o změně a doplnění dalších zákonů (zákon o vysokých školách) ve znění pozdějších předpisů. Osnova zprávy vychází z metodických pokynů vydaných Ministerstvem školství, mládeže a tělovýchovy (dále MŠMT) na základě zmocnění v § 87 písm. r) zákona č. 111/1998 Sb., o vysokých školách.

Výuka, provoz i hospodaření AVU byly v roce 2023 významně ovlivněny mnoha vnitřními a vnějšími faktory. Z vnějších faktorů měly na AVU největší dopad vysoká míra inflace v roce 2023 (odhadovaný dopad jen do služeb 1 500 tis. Kč), vysoké ceny energií (nárůst oproti standardnímu roku 2022 o 2 240 tis. Kč), pokračující válka na Ukrajině, která vyvolala potřebu nepřestávat v poskytování solidární podpory studentům a studentkám z Ukrajiny a Ruské federace nad rámec podpory z MŠMT.

Z vnitřních faktorů byly nejvýznamnějšími pokračování ve mzdových úpravách zaměstnaných (implementace mzdových standardů), pronájem a rekonstrukce multifunkčního objektu ve Veletržní ulici v Praze 7, příprava žádostí o financování projektů AVU z operačního programu J. A. Komenský („OP JAK“) a zrušení pracoviště ALMA.

Jako každý rok byla v roce 2023 věnována mimořádně velká pozornost sestavení rozpočtu, neboť v době, kdy se rozpočet sestavoval, měla hospodářská situace a s ní související odhady vývoje velmi mnoho proměnných.

Díky zvýšení příspěvku (ukazatele A+K a FUČ – fond umělecké činnosti) ze strany MŠMT (o 6 489 tis. Kč oproti roku 2022) a dalších zdrojů financování, zejména příspěvku na zvýšené náklady na energie (F – Fond vzdělávací politiky, 4 127 tis. Kč) a regulaci provozu AVU se podařilo hospodaření zvládnout. Bylo to ale za cenu snížení čerpání fondů AVU, které AVU zamýšlela využít na údržbu a rozvoj investičního majetku.

Celkové výnosy AVU se v roce 2023 oproti roku 2022 snížily o 7 198 tis. Kč na 199 174 tis. Kč. Toto snížení bylo dáno především snížením přijatých investičních a neinvestičních dotací (čerpání dotace na rekonstrukci Ateliéru J. Zajíce a NAKI pro pracoviště ALMA v roce 2022). V roce 2024 předpokládáme významný nárůst výnosů oproti roku 2023, a to především díky předpokládanému čerpání části Kohezního fondu a tzv. Green Dealu. Všechny nové zdroje mají pozitivní dopad na hospodaření školy, ale je důležité, aby neměly charakter jednorázového vykrytí dlouhodobé potřeby (např. růst mezd, řešení potřeb dopadů změny klimatu apod.). Současně je potřeba počítat s vyvolanými náklady – spolufinancování, další dodatečné náklady a náklady spojené s udržitelností v budoucnosti (opravy, servis, správa) a dalšími riziky. Současný systém financování vysokých škol s tímto typem výdajů nepočítá.

V roce 2023 AVU získala do dlouhodobého pronájmu multifunkční prostor 1448 m² na adrese Veletržní 61-63/826, Praha 7, PSČ 170 00 za měsíční pronájem 185 000,-Kč (124 Kč/m²/měsíc). Abychom mohli prostor využívat k zamýšleným účelům, bylo v roce 2023 vynaloženo na rekonstrukci 5 309 tis. Kč, tj. o 2 359 tis. Kč více, než jaký byl předpoklad (2 950 tis. Kč). Prostor je aktuálně využíván pro konání shromáždění, výstavní činnost, zázemí doktorského studia, přípravu diplomujících a rovněž zde od jara 2024 působí prorektorát pro strategii a rozvoj. Aby prostor splňoval veškeré technické a hygienické požadavky a bezpečnostní podmínky pro výuku studentů a studentek, předpokládá vedení AVU v roce 2024 další investice do rekonstrukce ve výši 3 470 tis. Kč a návazně v roce 2025 7 300 tis. Kč. Celková finální investice do optimálního stavu by tedy mohla dosáhnout částku 16 317 tis. Kč. AVU bude ve svém rozhodování o financování konkrétních opatření zohledňovat reálné možnosti financování.



Sály ve Veletržní 61-63, Praha 7, foto: AVU

V roce 2024 bude AVU nově realizovat další dlouhodobý pronájem objektu na adrese Veletržní 61-63/826, Praha 7, PSČ 170 00. Jedná se o nebytový prostor o celkové výměře 288 m², který je přístupný přímo z ulice Veletržní a který bude využíván primárně jako Galerie AVU. Náklady na pronájem ve výši 65 000,-Kč/měsíčně (226 Kč/m²/měsíc) budou zčásti kompenzovány úsporami z ukončených pronájmů, včetně pronájmu galerie v Křížkovského 1288/10, Praha 3 - Žižkov, který jsme museli v únoru 2024 ukončit.



Veletržní 61-63, pohled z ulice, foto: AVU

Provoz i hospodaření AVU budou v roce 2024 ovlivněny mimořádnou událostí v oblasti provozu informačních systémů, a to konkrétně kybernetickým útokem z 11. 3. 2024. V důsledku kybernetického útoku a potřeby vybudování nové IT infrastruktury a zvýšení kybernetické bezpečnosti předpokládáme růst nákladů do oblasti IT o přibližně 2 500 tis. Kč.

AVU dosáhla v roce 2023 kladného hospodářského výsledku před zdaněním v celkové výši 3 433 tis. Kč, což znamená zvýšení o 1 329 tis. Kč oproti předchozímu roku, kdy výsledek hospodaření činil 2 104 tis. Kč. Výsledek hospodaření před zdaněním v hlavní činnosti byl 1 767 tis. Kč, což znamená zvýšení o 1 480 tis. Kč oproti předešlému roku (v roce 2022 byl hospodářský výsledek z hlavní činnosti ve výši 287 tis. Kč). Výsledek hospodaření před zdaněním ve vedlejší činnosti byl ve výši 1 666 tis. Kč, což znamená snížení o 151 tis. Kč oproti předešlému roku (v roce 2022 byl hospodářský výsledek z vedlejší činnosti ve výši 1 817 tis. Kč). Hospodářský výsledek byl pozitivně ovlivněn především zvýšením úrokových výnosů o 1 132 tis. Kč v důsledku relativně vysokých úrokových sazeb z krátkodobých bankovních úložek a nižším nákladům na energie, které byly navíc částečně dotovány z příspěvku MŠMT (z Fondu vzdělávací politiky) na růst energií ve výši 2 456 tis. Kč. Zvýšila se celková aktiva a pasiva AVU o 4 813 tis. Kč na částku 647 150 tis. Kč. Krátkodobý finanční majetek AVU se zvýšil o 3 068 tis. Kč a celkové jmění AVU (vlastní jmění + fondy) se zvýšilo o 7 482 tis. Kč.

AVU si uvědomuje, že nejdůležitějším zdrojem školy jsou její zaměstnanci. Proto i v roce 2023 došlo ke zvýšení celkových osobních výdajů a celkový objem osobních výdajů v roce 2023 vzrostl oproti roku 2022 o 8 148 tis. Kč. Přesto průměrná hrubá měsíční mzda zaměstnaných AVU 42 575,-Kč, která se zvýšila oproti roku 2022 o 3 048 Kč (39 527 Kč v roce 2022) nedosahuje průměrných mezd zaměstnanců v České republice (43 341 Kč) a je i přes tento růst o 766 Kč nižší. Při srovnání s průměrnou hrubou měsíční mzdou zaměstnanců ve školství (46 013 Kč) je tento rozdíl ještě vyšší, a to 3 438 Kč.

AVU má nižší průměrné mzdy než ostatní veřejné vysoké školy:

VVŠ průměrná měsíční mzda v roce 2022 v Kč	AP celkem	Profesoři / profesorky	Docenti / docentky	Odborní asistenti/ asistentky	Asistenti / asistentky
Veřejné vysoké školy v ČR celkem	62 872	99 244	75 845	54 071	42 593
AVU 2023	41 563	54 852	48 665	38 939	31 093
Rozdíl AVU 2023 na průměr VVŠ 2022	-21 309	-44 392	-27 181	-15 132	-11 501

Navyšování mzdových výdajů v posledních několika letech bylo realizováno především díky zvyšování příspěvku ze strany MŠMT, ale také možností financovat mzdy z dalších zdrojů (DKRVO, CRP, PPSŘ, aj.). Bez dalšího významného zvýšení příspěvku v budoucích letech, případně získání dalších zdrojů, nebude moci AVU pokračovat v trendu růstu mzdových výdajů, protože jí růst provozních nákladů způsobený inflací a růst fixních nákladů vycházející z nutnosti udržovat a obnovovat materiálně technické vybavení AVU odčerpá veškeré rezervy/fondy.

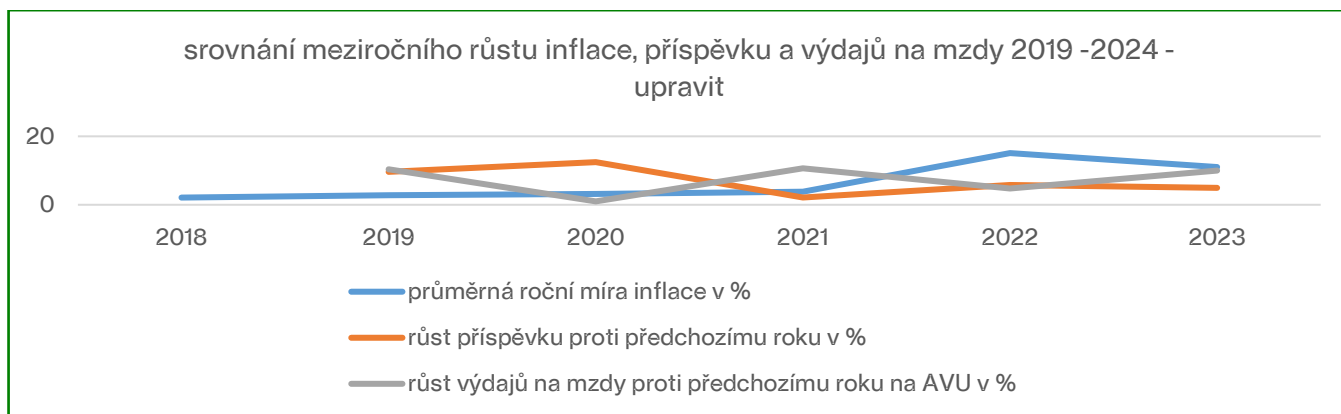
Pro rok 2024 plánuje AVU navýšit objem mzdových prostředků financovaných z příspěvku o 5,8 % na 89 878 tis. Kč, aby zaměstnaným mohly být alespoň částečně kompenzovány zvýšené životní náklady v roce 2024. Růst objemu mzdových příspěvků by tak měl být o 1,2% vyšší než meziroční zvýšení příspěvku (I. Rozpočtový okruh včetně Fondu umělecké činnosti pro rok 2024) a o 2,8 % než předpokládaná roční míra inflace (2,6-3 %). Celkový objem mzdových prostředků plánuje AVU navýšit o 5,6 % na 109 650 tis. Kč.

V roce 2023 mírně vzrostl počet zaměstnaných AVU. Přepočtený počet zaměstnaných k 31. 12. 2023 bez OON byl o 6,6 vyšší než v roce 2022 (132,7) a o 10 vyšší než v roce 2020 (129,3) a dosáhl 139,3 zaměstnance. Za stejné období průměrná měsíční mzda vzrostla o 627 Kč oproti roku 2022 (38 899 Kč) a o 3 944 Kč oproti roku 2020 (35 583 Kč).

Rok	kapitola 333 - MŠMT			ostatní zdroje rozpočtu VŠ			CELKEM			Meziroční zvýšení průměrné mzdy (Kč)
	Počet pracovníků (3)	Mzdy v tis. Kč	Průměrná měsíční mzda (Kč)	Počet pracovníků	Mzdy v tis. Kč	Průměrná měsíční mzda (Kč)	Počet pracovníků	Mzdy v tis. Kč	Průměrná měsíční mzda (Kč)	
2023	136,09	69 034	42 274	3,49	2 275	54 322	139,58	71 309	42 575	3 048
2022	125,49	58 926	39 129	13,80	7 142	43 144	139,29	66 068	39 527	628
2021	118,60	54 330	38 173	14,07	7 601	45 019	132,67	61 931	38 899	3 316
2020	116,74	48 844	34 868	12,54	6 356	42 238	129,28	55 200	35 583	x

Srovnání růstu celkových osobních nákladů z příspěvku a ze všech zdrojů s růstem inflace a příspěvku MŠMT za roky 2018–2024:

	2018	2019	2020	2022	2023	2023	2024 Plán
průměrná roční míra inflace v %	2,1	2,8	3,2	3,8	15,1	10,7	3
příspěvek A+K+FUC (v tis. Kč)	88 279	96 756	108 809	111 117	117 515	124 004	128 520
růst příspěvku proti předchozímu roku v %		9,6	12,46	2,12	5,76	5,5	3,6
výdaje na mzdy z příspěvku (v tis. Kč)	59 341	65 467	66 115	73 158	76 607	84 976	89 878
výdaje na mzdy % z příspěvku	67,22 %	67,66 %	60,76 %	65,84 %	65,19 %	68,53 %	69,9 %
růst výdajů na mzdy proti předchozímu roku na AVU v %		10,32	0,99	10,65	4,71	10,9	5,8



Do podpory zaměstnaných významným způsobem v dalších letech zasáhne změna zákonné úpravy sociálního fondu (zákon č. 349/2023 Sb. ze 16. února 2024, tzv. konsolidační balíček). Snížení základního přídele do sociálního fondu ze 2 % z ročního objemu nákladů zúčtovaných na mzdy, náhrady mezd a odměny za pracovní pohotovosti zaměstnaných na 1 % povede v dlouhodobém horizontu ke snížení prostoru pro podporu zaměstnaných ze sociálního fondu. Na druhou stranu dojde k postupnému posílení spoření zaměstnaných na stáří.

V roce 2023 zaměstnaní AVU rovněž intenzivně pracovali na projektu financovaného z prostředků Národního plánu obnovy („NPO“).

Národní plán obnovy – alokace na specifické cíle výzvy:

Specifický cíl	Alokace na specifický cíl v jednotlivých letech		
	v Kč (bez DPH)		
	2023	2023	Celkem
SC A	7 515 851,00	15 031 702,00	22 547 553,00
SC B	0	0	0
SC C	974 733,00	1 949 465,00	2 924 198,00
Celkem	8 490 584,00	16 981 167,00	25 471 751,00

Tyto typy projektů přinášejí významný rozvoj školy, a to jak po infrastrukturní a materiálně-technické stránce, tak i v oblasti zvyšování kvality vzdělávání (ať už formou posilování kompetencí zaměstnaných AVU, internacionalizací prostředí apod., ale současně generují rizika – AVU se stává závislá na těchto zdrojích financování svého rozvoje, ale snižuje se její schopnost financovat nezbytné náklady spojené se získáním, realizací a udržitelností těchto projektů. V roce 2023 AVU předpokládala podat žádost o financování projektu v rámci OP JAK, výzvy č. 02_22_012 „Rozvoj infrastrukturního zázemí doktorských studijních programů“, ale v důsledku potíží s podáním žádosti v prostředí ISKP21+ nebyla žádost úspěšně podána.

I přes výše uvedená pozitiva není stále stav materiálně technického vybavení AVU uspokojivý. V investičním plánu AVU je pro rok 2024 zařazeno 15. investičních akcí v celkovém objemu 68 607 tis. Kč. Jedná se o investiční akce v oblasti stavebních prací, pořízení nových technologií a rekonstrukce majetku, nicméně řada nezbytných investic do obnovy a údržby majetku AVU byla z investičního plánu vypuštěna, protože AVU na jejich realizaci nemá dostatek vlastních finančních prostředků. Rovněž jednotlivé investice ze seznamu investičních akcí budou realizovány podle finančních možností AVU. Prioritou AVU je v roce 2024 připravit investiční akce, které plánujeme realizovat v roce 2025 až 2028 a financovat z OP JAK.

AVU plánuje podání žádostí o financování projektů v rámci OP JAK do těchto výzev:

- Výzva č. 02_23_024 ERDF výzva pro VŠ – studenti se SP – alokace **20 mil. Kč**;
- Výzva č. 02_23_023 ERDF výzva pro VŠ – kvalita – alokace **92 mil. Kč**;
- Výzva č. 02_23_022 ESF+ výzva pro VŠ – alokace **30 mil. Kč**;

- Výzva č. 02_23_026 Výzkumné prostředí – vyhlášení plánováno na 6/2024, jedná se o soutěžní výzvu (min. částka 5 mil. Kč na projekt, max. částka 70 mil. Kč na projekt)

Realizace se v případě, že budou projekty podpořeny, předpokládá **od 10/2024 do 12/2028**. Realizace jednotlivých projektů, zejména záměra rekonstrukce podkroví hlavní budovy AVU a rekonstrukce sociálních zařízení na hlavní budově AVU přinese mimořádné zatížení zaměstnaných AVU a logistické komplikace při výuce a provozu AVU.

AVU se v roce 2024 bude v oblasti investic rovněž soustředit na přípravu zásobníku budoucí projektů.

Stejně jako v letech minulých byly v roce 2023 hlavním zdrojem financí prostředky poskytnuté MŠMT. Dalšími neinvestičními zdroji byly prostředky od Ministerstva kultury ČR, Grantové agentury ČR, Magistrátu hlavního města Prahy, Městské části Praha 7 a prostředky ze zahraničí. V roce 2023 škola čerpala rovněž finanční prostředky z Národního plánu obnovy.

AVU musí zvýšit objem vlastních zdrojů financování (pro rok 2024 předpokládá zvýšení o 250 tis. Kč s významným nárůstem v dalších letech), nicméně i tak bude plně závislá na financování ze státního rozpočtu. Provozní dotace a přijaté příspěvky v roce 2023 tvořily 93 % jejího financování. Ostatní možné zdroje financování činnosti AVU jsou vzhledem k charakteru její činnosti (umělecké vzdělávání), velikosti (nejmenší VVŠ) a charakteru majetku AVU (historické, památkově chráněné budovy) významně limitovány. Doplňková činnost, která tvoří 2,1 % celkových výnosů (4 239 tis. Kč), je zaměřena zejména na podporu vzdělávací činnosti (získání uměleckých předmětů pro výuku restaurátorských oborů) a nebude se ani v budoucnu významně podílet na financování potřeb AVU.

Stejně jako v roce 2023 bude i v roce 2024 hospodaření AVU významně ovlivněno stále relativně vysokou inflací (10,7 % 2023, předpoklad pro rok 2024 2,6-3 %) a zejména vysokými cenami energií. Pro rok 2024 sice předpokládáme růst cen energií pouze AVU o 300 tis. Kč, ale rizikem zůstává zvýšení spotřeby tepla (60 % nákladů na energie v roce 2023) v případě nepříznivého počasí, protože spotřeba tepla se významně regulovat nedá a AVU je závislá na dodavateli a nemá zafixovanou cenu tepla.

AVU přijímá opatření k minimalizaci nákladů (režimová opatření, omezení některých plánů a nákladů), ale přetrvávající tlak na růst nákladů, zejména ve mzdové oblasti, nákladů na zajištění odpovídajících potřebných prostor pro výuku a další aktivity a náklady vyvolané již realizovanými či připravovanými projekty budou znamenat, že AVU bude jako v posledních letech částečně financovat svoje provozní výdaje z fondů, které si vytvořila v předchozích letech pro financování svých rozvojových projektů.

AVU bude v roce 2024 i dalších letech ve své činnosti ovlivněna prohlubujícím se deficitem financování ze státního rozpočtu, bude muset přijímat potřebná úsporná opatření a svůj rozvoj financovat prostřednictvím chytré a aktivní projektové politiky z nových zdrojů financování a samozřejmě i významným zvýšením tržeb za vlastní výkony.

PhDr. Evžen Mrázek, kvestor AVU

2. Roční účetní závěrka

Nejdůležitější částí výroční zprávy o hospodaření je roční účetní závěrka, která se skládá z rozvahy a výkazu zisku a ztráty. Rozvaha a výkaz zisku a ztráty jsou podrobněji okomentovány.

2.1 Rozvaha - tab. 1

Tab. 1.1 Rozvaha (balance):

Rozvaha (balance) (1)				
Příloha č.1 k vyhlášce č. 504/2002 Sb. ve znění pozdějších předpisů				
Jednotlivé položky se vykazují v tis. Kč (§4, odst.3)	účet / součet (2)	řádek (3)	stav k 1.1. (4)	stav k 31.12.(4)
AKTIVA			sl. 1	sl. 2
A. Dlouhodobý majetek celkem	ř.2+10+21+28	0001	573 664	575 178
I. Dlouhodobý nehmotný majetek celkem	ř.3 až 9	0002	8 099	8 957
1.Nehmotné výsledky výzkumu a vývoje	012	0003		
2.Software	013	0004	7 853	8 711
3.Ocenitelná práva	014	0005		
4.Drobný dlouhodobý nehmotný majetek	018	0006	246	246
5.Ostatní dlouhodobý nehmotný majetek	019	0007		
6.Nedokončený dlouhodobý nehmotný majetek	041	0008		
7.Poskytnuté zálohy na dlouhodobý nehmotný majetek	051	0009		
II. Dlouhodobý hmotný majetek celkem	ř.11 až 20	0010	707 147	720 761
1.Pozemky	031	0011	32 245	32 409
2.Umělecká díla, předměty a sbírky	032	0012	28 214	28 287
3.Stavby	021	0013	542 310	552 811
4.Hmotné movité věci a jejich soubory	022	0014	99 992	102 712
5.Pěstitelské celky trvalých porostů	025	0015		
6.Dospělá zvířata a jejich skupiny	026	0016		
7.Drobný dlouhodobý hmotný majetek	028	0017	3 566	3 446
8.Ostatní dlouhodobý hmotný majetek	029	0018		
9.Nedokončený dlouhodobý hmotný majetek	042	0019	820	1 096
10.Poskytnuté zálohy na dlouhodobý hmotný majetek	052	0020		
III. Dlouhodobý finanční majetek celkem	ř.22 až 27	0021	0	0
1.Podíly – ovládaná nebo ovládající osoba	061	0022		
2.Podíly – podstatný vliv	062	0023		
3.Dluhové cenné papíry držené do splatnosti	063	0024		
4.Zápůjčky organizačním složkám	066	0025		
5.Ostatní dlouhodobé zápůjčky	067	0026		
6.Ostatní dlouhodobý finanční majetek	069	0027		
IV. Oprávky k dlouhodobému majetku celkem	ř.29 až 39	0028	-141 582	-154 540

1.Oprávký k nehmotným výsledkům výzkumu a vývoje	072	0029		
2.Oprávký k softwaru	073	0030	-4 451	-5 363
3.Oprávký k ocenitelným právům	074	0031		
4.Oprávký k drobnému dlouhodobému nehmotnému majetku	078	0032	-56	-118
5.Oprávký k ostatnímu dlouhodobému nehmotnému majetku	079	0033		
6.Oprávký ke stavbám	081	0034	-72 936	-77 067
7.Oprávký k samostatným hmotným movitým věcem a souboru hmotných movitých věcí	082	0035	-60 572	-68 546
8.Oprávký k pěstitelským celkům trvalých porostů	085	0036		
9.Oprávký k základnímu stádu a tažným zvířatům	086	0037		
10.Oprávký k drobnému dlouhodobému hmotnému majetku	088	0038	-3 567	-3 446
11.Oprávký k ostatnímu dlouhodobému hmotnému majetku	089	0039		
B. Krátkodobý majetek celkem	ř.41+51+71+79	0040	68 673	71 972
I. Zásoby celkem	ř.42 až 50	0041	1 681	2 307
1.Materiál na skladě	112	0042	355	471
2.Materiál na cestě	119	0043		
3.Nedokončená výroba	121	0044		
4.Polotovary vlastní výroby	122	0045		
5.Výrobky	123	0046	790	1 114
6.Mladá a ostatní zvířata a jejich skupiny	124	0047		
7.Zboží na skladě a v prodejnách	132	0048	536	722
8.Zboží na cestě	139	0049		
9.Poskytnuté zálohy na zásoby	z 314	0050		
II. Pohledávky celkem	ř.52 až70	0051	4 637	3 206
1.Odběratelé	311	0052	421	819
2.Směnky k inkasu	312	0053		
3.Pohledávky za eskontované cenné papíry	313	0054		
4.Poskytnuté provozní zálohy	z 314	0055	805	1 275
5.Ostatní pohledávky	315	0056	14	14
6.Pohledávky za zaměstnanci	335	0057	4	-7
7.Pohledávky za institucemi sociálního zabezpečení a veřejného zdravotního pojištění	336	0058		
8.Daň z příjmů	341	0059	168	
9.Ostatní přímé daně	342	0060	0	0
10.Daň z přidané hodnoty	343	0061		
11.Ostatní daně a poplatky	345	0062	15	15
12.Nároky na dotace a ostatní zúčtování se státním rozpočtem	346	0063		656
13.Nároky na dotace a ostatní zúčtování s rozpočtem orgánů územních samospr. celků	348	0064		
14.Pohledávky za společníky sdruženými ve společnosti	358	0065		
15.Pohledávky z pevných termínovaných operací a opcí	373	0066		
16.Pohledávky z vydaných dluhopisů	375	0067		

17.Jiné pohledávky	378	0068	2 536	2 538
18.Dohadné účty aktivní	388	0069	3 210	432
19.Opravná položka k pohledávkám	391	0070	-2 536	-2 536
III. Krátkodobý finanční majetek celkem	ř.72 až 78	0071	61 974	65 042
1.Peněžní prostředky v pokladně	211	0072	103	110
2.Ceniny	213	0073	67	65
3.Peněžní prostředky na účtech	221	0074	61 804	59 864
4.Majetkové cenné papíry k obchodování	251	0075		
5.Dluhové cenné papíry k obchodování	253	0076		
6.Ostatní cenné papíry	256	0077		
7.Peníze na cestě	261	0078		5 003
IV. Jiná aktiva celkem	ř.80 až 81	0079	381	1 417
1.Náklady příštích období	381	0080	213	1 417
2.Příjmy příštích období	385	0081	168	
Aktiva celkem	ř. 1+40	0082	642 337	647 150
PASIVA			sl. 3	sl. 4
A. Vlastní zdroje celkem	ř.84+88	0083	597 414	605 983
I. Jmění celkem	ř.85 až 87	0084	595 659	603 141
1.Vlastní jmění	901	0085	554 774	558 970
2.Fondy	911	0086	40 885	44 171
3.Oceňovací rozdíly z přecenění finančního majetku a závazků	921	0087		
II. Výsledek hospodaření celkem	ř.89 až 91	0088	1 755	2 842
1.Účet výsledku hospodaření	963	0089		2 842
2.Výsledek hospodaření ve schvalovacím řízení	931	0090	1 755	
3.Nerozdělený zisk, neuhrazená ztráta minulých let	932	0091		
B. Cizí zdroje celkem	ř.93+95+103+127	0092	44 923	41 167
I. Rezervy celkem	ř.94	0093	3 886	5 182
1.Rezervy	941	0094	3 886	5 182
II. Dlouhodobé závazky celkem	ř.96 až 102	0095	16 364	13 839
1.Dlouhodobé úvěry	951	0096		
2.Vydané dluhopisy	953	0097		
3.Závazky z pronájmu	954	0098		
4.Přijaté dlouhodobé zálohy	955	0099		
5.Dlouhodobé směnky k úhradě	958	0100		
6.Dohadné účty pasivní	z389	0101		
7.Ostatní dlouhodobé závazky	959	0102	16 364	13 839
III. Krátkodobé závazky celkem	ř.104 až 126	0103	20 863	16 416
1.Dodavatelé	321	0104	4 295	4 940
2.Směnky k úhradě	322	0105		
3.Přijaté zálohy	324	0106	9	54
4.Ostatní závazky	325	0107		
5.Zaměstnanci	331	0108	7 276	5 398
6.Ostatní závazky vůči zaměstnancům	333	0109		

7.Závazky k institucím sociálního zabezpečení a veřejného zdravotního pojištění	336	0110	3 971	2 857
8.Daň z příjmu	341	0111	0	189
9.Ostatní přímé daně	342	0112	1 010	624
10.Daň z přidané hodnoty	343	0113	447	1 384
11.Ostatní daně a poplatky	345	0114		
12.Závazky ze vztahu ke státnímu rozpočtu	346	0115	3 111	
13.Závazky ze vztahu k rozpočtu orgánů územních samosprávných celků	348	0116		
14.Závazky z upsaných nesplacených cenných papírů a podílů	367	0117		
15.Závazky ke společníkům sdruženým ve společnosti	368	0118		
16.Závazky z pevných termínovaných operací a opcí	373	0119		
17.Jiné závazky	379	0120	197	195
18.Krátkodobé úvěry	231	0121		
19.Eskontní úvěry	232	0122		
20.Vydané krátkodobé dluhopisy	241	0123		
21.Vlastní dluhopisy	255	0124		
22.Dohadné účty pasivní	z389	0125	547	775
23.Ostatní krátkodobé finanční výpomoci	249	0126		
IV. Jiná pasiva celkem	ř.128 až 129	0127	3 810	5 730
1.Výdaje příštích období	383	0128	1 287	1 361
2.Výnosy příštích období	384	0129	2 523	4 369
Pasiva celkem	ř.83+92	0130	642 337	647 150

Bilanční suma aktiv a pasiv se v roce 2023 zvýšila z 642 337 tis. Kč na 647 150 tis Kč, což představuje zvýšení o 4 813 tis. Kč.

V aktivech se daná celková změna promítla převážně ve změně Dlouhodobého hmotného majetku, kde byl nárůst o 13 614 tis. Kč způsobený jednak zaúčtováním dědictví po paní Jiřině Kubínové, která ve své závěti odkázala AVU nemovitost v Praze, jednat rekonstrukcí nového prostoru Veletržní 826 a také nákupy majetku z projektu NPO MŠMT. Nárůst byl i v krátkodobém finančním majetku, na kterém se podílel zejména nárůst finančních prostředků na bankovních účtech (a peníze na cestě) o 3 063 tis. Kč. Dílčí pokles byl naproti tomu způsoben nárůstem hodnoty opravek dlouhodobého majetku a poklesem na položce Dohadné účty aktivní o 2 778 tis. Kč. V roce 2022 byl vyšší stav účtu Dohadné účty aktivní dán meziročním přesunem prostředků z projektu ESF, který v roce 2022 skončil.

V pasivech vychází nárůst bilanční sumy ze zvýšení Celkového jmění o 7 482 tis. Kč a zvýšení Rezervy (zákonné rezervy na opravy investičního majetku), kde byl nárůst o 1 296 tis. Kč.

Kromě toho, že AVU dosáhla kladného hospodářského výsledku po zdanění ve výši 2 841 tis. Kč (tyto prostředky budou připsány do Fondu reprodukce investičního majetku), podařilo se doplnit fond provozních prostředků (dále jen FPP), a to ve výši 10 214 tis Kč. Tyto prostředky jsou ale velkou měrou alokovány na konkrétní účel, jsou určeny na realizaci projektu Operační program Národního plánu obnovy v roce 2024 (6 653 tis. Kč). Do fondu provozních prostředků byla převedena i část příspěvku MŠMT poskytnuta AVU v roce 2023 na dorovnání zvyšujících se cen energií.

Změnu zaznamenala také celková zákonná rezerva na opravy hmotného investičního majetku, která je ke konci roku 2023 ve výši 5 182 tis. Kč a tento stav odpovídá stavu bankovního účtu ČNB – Zákonná rezerva HIM, před

převodem částky 1 296 tis. Kč za rok 2023. Rezerva je součástí dlouhodobých plánů na rekonstrukce budov AVU. Vzhledem k tomu, že ukončení tvorby rezervy na oplocení hlavní budovy je naplánováno na rok 2024, bylo započato s přípravou rekonstrukce.

Došlo k celkovému zvýšení fondu rozvoje investičního majetku z 3 254 tis. Kč na počátku roku 2023 na 5 482 tis. Kč na konci roku 2023. Přitom FRIM vlastní, který byl na počátku roku 2023 zcela vyčerpaný, vykazuje na konci roku hodnotu 14 tis. Kč a FRIM dotační se z počátečních 3 254 zvýšil na 5 468. Tato změna je dána zejména investiční částí projektu Operační program Národního plánu obnovy MŠMT.

Hodnota FRIMU vlastního, ze kterého jsou realizovány pořízení investic z vlastních zdrojů a spolufinancování na pořízení investic z dotací, byla v roce 2023 dotována převodem z fondu rezervního ve výši 4 000 tis. Kč a také převedením hospodářského výsledku roku 2022 přímo do tohoto fondu ve výši 1 755 tis. Kč.

I pro rok 2024 je plánováno, že do FRIMU vlastního bude převeden hospodářský výsledek roku 2023 ve výši 2 841 tis. Kč.

Významně se zvýšil i Fond sociální, který jsme až do roku 2023 tvořili ve výši 2 % ze mzdových nákladů a byl čerpán jednak na dotaci k příspěvku zaměstnavatele na stravování zaměstnanců, jednak na vzdělávání zaměstnanců v jazykových kurzech. Od roku 2024 dochází k významné změně jednak v tvorbě fondu – Zákon o vysokých školách stanovil maximální hodnotu tvorby ve výši 1 % ze mzdových nákladů, jednak v pravidlech popisujících jeho čerpání. A to tak, že 50 % vytvořeného fondu musí být použito na financování produktů penzijního spoření a dalších 50 % na další benefity, které AVU svým zaměstnancům poskytuje.

Došlo ke změně struktury fondů, které AVU tvoří. Fondy budou dále popsány v kapitole 4.

Z informací uvedených v předchozích kapitolách je zřejmé, že příspěvky ze strany MŠMT měly až do tohoto roku vzrůstající tendenci. Je žádoucí, aby trend zvyšování podpory VVŠ pokračoval i v dalších letech, protože bez navýšování příspěvku a dotací ze strany státu nemusí být AVU schopna ani dalším zefektivněním své činnosti, úsporami a rozšířením hospodářské činnosti dosahovat vyrovnaného hospodářského výsledku a současně řešit dluhy z předchozího podfinancování VVŠ.

2.2 Výkaz zisku a ztráty

Výkaz zisku a ztráty - tab. 2

Výkaz zisku a ztráty (1)				
Příloha č.2 k vyhlášce č. 504/2002 Sb. ve znění pozdějších předpisů				
Jednotlivé položky se vykazují v tis. Kč (§4, odst.3)	účet / součet (2)	řádek (3)	hlavní činnost (4)	hospodářská/ doplňková činnost (4)
A. Náklady			sl. 1	sl. 2
I. Spotřebované nákupy a nakupované služby	ř. 2 až 7	0001	46 449	1 953
1. Spotřeba materiálu, energie a ostatních neskladovaných dodávek	501,502,503	0002	19 809	635
2. Prodané zboží	504	0003		491
3. Opravy a udržování	511	0004	2 779	
4. Náklady na cestovné	512	0005	782	15
5. Náklady na reprezentaci	513	0006	49	169

6. Ostatní služby	518	0007	23 030	643
II. Změny stavu zásob vlastní činnosti a aktivace	ř.9 až 11	0008	-324	0
7. Změna stavu zásob vlastní činnosti	56	0009	18	
8. Aktivace materiálu, zboží a vnitroorganizačních služeb	571,572	0010	-342	
9. Aktivace dlouhodobého majetku	573,574	0011		
III. Osobní náklady	ř.13 až 17	0012	103 414	435
10. Mzdové náklady	521	0013	74 820	388
11. Zákonné sociální pojištění	524	0014	24 360	47
12. Ostatní sociální pojištění	525	0015		
13. Zákonné sociální náklady	527	0016	4 234	
14. Ostatní sociální náklady	528	0017		
IV. Daně a poplatky	ř.19	0018	1	0
15. Daně a poplatky	53	0019	1	
V. Ostatní náklady	ř.21 až 27	0020	28 989	185
16. Smluvní pokuty a úroky z prodlení, ostatní pokuty a penále	541,542	0021		
17. Odpis nedobytné pohledávky	543	0022		
18. Nákladové úroky	544	0023		
19. Kursové ztráty	545	0024	146	2
20. Dary	546	0025		
21. Manka a škody	548	0026	6	
22. Jiné ostatní náklady	549	0027	28 837	183
VI. Odpisy, prodaný majetek, tvorba rezerv a opravných položek	ř.29 až 33	0028	14 639	0
23. Odpisy dlouhodobého majetku	551	0029	13 327	
24. Prodaný dlouhodobý majetek	552	0030	17	
25. Prodané cenné papíry a podíly	553	0031		
26. Prodaný materiál	554	0032		
27. Tvorba a použití rezerv a opravných položek	556,558,559	0033	1 295	
VII. Poskytnuté příspěvky	ř.35	0034	0	0
28. Poskyt. členské příspěvky a příspěvky zúčt. mezi organ. složkami	581	0035		
VIII. Daň z příjmů	ř.37	0036	288	304
29. Daň z příjmů	59	0037	288	304
Náklady celkem	ř.1+8+12+18+20+28+34	0038	193 168	2 573
B. Výnosy				
I. Provozní dotace	ř.41	0040	172 322	0
1. Provozní dotace	691	0041	172 322	
II. Přijaté příspěvky	ř.43 až 45	0042	40	0
2. Přijaté příspěvky zúčtované mezi organizačními složkami	681	0043		
3. Přijaté příspěvky (dary)	682	0044	40	
4. Přijaté členské příspěvky	684	0045		

III. Tržby za vlastní výkony a za zboží	601,602,604	0046	2 136	4 237
IV. Ostatní výnosy	ř.48 až 53	0047	20 437	2
5. Smluvní pokuty, úroky z prodlení, ostatní pokuty a penále	641,642	0048		
6. Platby za odepsané pohledávky	643	0049		
7. Výnosové úroky	644	0050	2 096	
8. Kursové zisky	645	0051	336	-2
9. Zúčtování fondů	648	0052	8 147	
10. Jiné ostatní výnosy	649	0053	9 858	4
V. Tržby z prodeje majetku	ř.55 až 59	0054	0	0
11. Tržby z prodeje dlouh. nehmotného a hmotného majetku	652	0055		
12. Tržby z prodeje cenných papírů a podílů	653	0056		
13. Tržby z prodeje materiálu	654	0057		
14. Výnosy z krátkodobého finančního majetku	655	0058		
15. Výnosy z dlouhodobého finančního majetku	657	0059		
Výnosy celkem	ř.40+42+46+47+54	0060	194 935	4 239
C. Výsledek hospodaření před zdaněním	ř.60 - 38	0061	1 767	1 666
D. Výsledek hospodaření po zdanění	ř.61 - 36	0062	1 479	1 362
			hlavní + hospodářská činnost	
Výsledek hospodaření před zdaněním celkem	ř.61/sl.1+61/sl.2	0063	3 433	
Výsledek hospodaření po zdanění celkem	ř.62/sl.1+62/sl.2	0064	2 841	

AVU dosáhla v roce 2023 kladného hospodářského výsledku před zdaněním v celkové výši 3 433 tis. Kč, což znamená zvýšení o 1 329 tis. Kč oproti předchozímu roku, kdy výsledek hospodaření činil 2 104 tis. Kč před zdaněním. Výsledek hospodaření před zdaněním v hlavní činnosti byl 1 767 tis. Kč, což znamená zvýšení o 1 480 tis. Kč oproti předešlému roku (v roce 2022 byl hospodářský výsledek z hlavní činnosti ve výši 287 tis. Kč). Výsledek hospodaření před zdaněním ve vedlejší činnosti byl ve výši 1 666 tis. Kč, což znamená snížení o 151 tis. Kč oproti předešlému roku (v roce 2022 byl hospodářský výsledek z vedlejší činnosti ve výši 1 817 tis. Kč).

(v tis. Kč)

	2022	2023	Rozdíl
HV (před zdaněním) Podnikatelská činnost	1 817	1 666	-151
HV (před zdaněním) Hlavní činnost	287	1 767	1 480
Celkem	2 104	3 433	1 329

Zvýšení celkového hospodářského výsledku v roce 2023 oproti roku 2022 je způsobeno zejména navýšením příjmů z vlastní činnosti (poplatky za příjmací řízení, školné, úroky z vkladů v Komerční bance) a z podnikatelské

činnosti (z výnosů z pronájmů, letních kurzů pro veřejnost, z restaurátorských prací realizovaných v doplňkové činnosti).

Nejvýznamnější položkou ve výnosech je příspěvek A+K, který byl v roce 2023 ve výši 124 004 tis. Kč, v roce 2022 to bylo 117 515 tis. Kč. Součástí uvedených částek byl i příspěvek z Fondu umělecké činnosti (dále jen FUČ).

V roce 2023 došlo k celkovému poklesu jak výnosů, tak i nákladů (důsledek financování projektů – OP VVV, příspěvek na navýšení nákladů na energie). Celkové náklady se oproti předešlému roku snížily z 204 617 tis. Kč v roce 2022 na 196 333 tis. Kč v roce 2023. Celkové výnosy se také meziročně snížily z 206 372 tis. Kč v roce 2022 na 199 174 tis. Kč v roce 2023.

Hodnoty v tisících Kč	2022	2023
Náklady /*	204 617	196 333
Výnosy	206 372	199 174
HV po zdanění	1 755	2 841

/* Náklady včetně daně

Pokles nákladové i výnosové hodnoty v roce 2023 oproti roku 2022 je dán ukončením rekonstrukce Ateliéru J. Zajíce, kde byla velká neinvestiční část projektu (projevilo se to tedy ve výnosech i v nákladech – 25 mil. Kč).

Tabulkový přehled o struktuře výnosů v roce 2023 (v tis. Kč)

Příspěvek A+K+FUČ	1111	124 004
Příspěvek na energie	1111	4 127
Doktorandi	1130	3 341
Ukrajínští studenti	1138	3 009
Národní plán obnovy MŠMT	1141	15 981
Národní plán obnovy MŠMT – DPH	1151	1 664
PPSŘ	1181	5 868
Centrální rozvojový projekt 2023	1182	2 858
Visegrad, Space X	119*	271
Kapitoly J, S, U MŠMT	12*	1 092
Specifický výzkum	1311	1 030
RVO	1313	4 955
GAČR	1411	1 697
TAČR	1422	59
OP VVV	1520	17 646
ERASMUS DZS	1530	4 110
Vlastní příjmy	1630	4 565
MK, MHMP, MČ Praha 7	166*	5 056
Dary, příspěvky	17*	40
Doplňková činnost	9000	4 240

Údaje o hospodářském výsledku - tab. 3

Hospodářský výsledek (HV) - výsledek hospodaření			(tis. Kč)
Součásti VVŠ (1)	HV z hlavní činnosti (2)	HV z doplňkové činnosti (2)	HV celkem (2)
AVU	1 479	1 362	2 841
Zemědělské a lesní statky – celkem			0
Koleje a menzy – celkem			0
Ostatní součásti vysoké školy (výše neuvedené) - celkem			0
Celkem (3)	1 479	1 362	2 841

Hospodářský výsledek za rok 2023 bude přeúčtován do fondu rozvoje investičního majetku vlastního. Vysokého kladného hospodářského výsledku se podařilo docílit jednak využitím možnosti ukládat volné finanční prostředky na krátkodobé vklady s výnosem, jednak v oblasti doplňkové činnosti to byly výnosy z letních kurzů, večerních škol a pronájmů.

2.3 Příloha k účetní závěrce – viz příloha č. 1

2.4 Zpráva auditora – viz příloha č. 2

3. Analýza výnosů a nákladů

3.1 Příspěvek a dotace z veřejných zdrojů

Tento oddíl zprávy o hospodaření obsahuje jednotlivé ukazatele, které tvoří celkový příspěvek MŠMT a ostatní zdroje financování AVU. Tento oddíl čerpá z tabulek 5, 5a, 5b, 5c a 5d.

Financování vzdělávací a vědecké, výzkumné, vývojové a inovační, umělecké a další tvůrčí činnosti – tab. 5a

Základní přehled (v tis. Kč):

Finanční prostředky 2023–z tabulky 5a			
1.	MŠMT – příspěvek	Příspěvek	142 862
2.	MŠMT – dotace	Dotace	3 004
3.	Ostatní kapitoly SR	dotace	1 100
4.	Územní rozpočty	dotace	35

5.	Veřejné prostředky ze zahraničí	dotace	4 405
Prostředky z veřejných zdrojů celkem			151 406
	Prostředky převedené do fondů na rok 2023		4 665
	Prostředky vrácené do státního rozpočtu		0

Prostředky, které byly převedeny do fondů a jejich prostřednictvím budou k použití v roce 2024, byly rozděleny do Fondu provozních prostředků ve výši 4 078 tis. Kč, do Fondu rozvoje investičního majetku ve výši 587 tis. Kč.

Kapitálové prostředky byly přiděleny ve výši 100 tis. Kč (Institucionální plány) a byly v roce 2023 čerpány. Ve výši 198 tis. Kč byly v rámci digitalizace procesů na AVU zakoupeny nové funkcionality schvalování na webu.

Běžné prostředky v detailnějším zobrazení:

ad 1) **Příspěvek MŠMT** byl přidělen dle jednotlivých ukazatelů následovně:

A + K+FUČ	Studijní programy	124 004
	Příspěvek na energie	4 127
C	Stipendia pro studenty doktorských studijních programů	3 341
D	Zahraníční studenti a mezinárodní spolupráce	12
F	Fond vzdělávací politiky	3 009
I	Institucionální rozvojové programy	5 768
S	Sociální stipendia	89
U	Ubytovací stipendia	848
F	DPH k NPO	1 664
Příspěvek celkem		142 862

ad 2) **Dotace MŠMT bez VaV** byla přidělena dle jednotlivých ukazatelů následovně:

I	Centralizované rozvojové programy	2 858
J	Dotace na ubytování a stravování	146
Dotace celkem		3 004

Čerpání dotace bylo v roce 2023 do výše přidělených finančních prostředků. Kapitálové prostředky v rámci dotace byly přiděleny ve výši 92 tis. Kč. Žádné prostředky nebyly převedeny do fondů. Z uvedené kapitálové části dotace byla v rámci zajištění ekonomických informací pro nejširší okruh zaměstnanců zakoupena funkcionality Sestavy čerpání rozpočtů na webu.

Ad 3) **Dotace ostatních kapitol státního rozpočtu** byla přidělena následovně:

Ministerstvo kultury – dotace - Sešit pro umění, teorii a příbuzné zóny	445
Ministerstvo kultury – dotace – GAVU	350
Ministerstvo kultury dotace – Archiv	170
SF kultury ČR	135

Čerpání dotace bylo v roce 2023 do výše přidělených finančních prostředků. Kapitálové prostředky v rámci dotace nebyly přiděleny.

Ad 4) **Dotace z územních rozpočtů** byla přidělena následovně:

Městská část Praha 3	35
----------------------	----

Čerpání dotace bylo v roce 2023 do výše přidělených finančních prostředků. Kapitálové prostředky v rámci dotace nebyly přiděleny.

Ad 5) Prostředky ze zahraničí (získané přímo VVŠ)

V roce 2023 byla použita dotace v tomto členění určeném na jednotlivé aktivity:

Jednotlivé částí dotace ERASMUS čerpané v roce 2023

(v tis. Kč)

ERASMUS 20/21-mob.stud.na stud. pobyty 015306	267
ERASMUS 20/21 - mob.stud.na prakt. stáže 015307	684
ERASMUS 20/21 - mob.zam.na výuk. pobyty 015308	13
ERASMUS 20/21 - mob. zam. na školení 015309	26
ERASMUS 20/21 - nákl. na org. mobilit 015310	39
ERASMUS 21/22 -mob.stud.na stud. pobyty 015312	951
ERASMUS 21/22-mob.stud.na prakt. stáže 015313	517
ERASMUS 21/22-mob.zam.na výuk. pobyty 015314	52
ERASMUS 21/22-mob.zam. na školení 015315	52
ERASMUS 21/22-nákl. na org. mobilit 015316	704
ERASMUS 21/22 – komb. intenz. prog. 015317	458
ERASMUS 2023 - mob.stud.na stud. pobyty 015326	959
ERASMUS 2023 - mob.stud.na prakt. stáže 015327	82
ERASMUS 2023 - mob.zam.na výuk. pobyty 015328	0
ERASMUS 2023- mob. zam. na školení 015329	0
ERASMUS 2023 - nákl. na org. mobilit 015330	72
ERASMUS 2023 – komb. intenz. prog. 015331	0
ERASMUS 2023 – Erasmus ateliery	89

Dotace na akademické roky 2020-2022 (2020/2021 a 2021/2022) byla vyčerpána.

Dotace na akademický rok 2023/2024 rovněž nebyla vyčerpána a bude čerpána v roce 2024.

Financování výzkumu a vývoje – tab. 5b

Dotace MŠMT VaV byla přidělena následovně:

(v tis. Kč)

RVO	Institucionální podpora na rozvoj výzkumné organizace	4 954
SVV	Specifický vysokoškolský výzkum	1 030
Dotace celkem		5 984

Čerpání dotací bylo v roce 2023 do výše přidělených finančních prostředků. Kapitálové prostředky přiděleny nebyly. Do Fondu účelově určených prostředků bylo převedeno celkem 269 tis. Kč.

Dotace grantové agentury GAČR byly přiděleny následovně:

(v tis. Kč)

Vliv produktivních hornických oblastí (4110)	1 507
Ohniskové obrazy: násilí a nelidskosti (4108)	190

Přidělené prostředky byly čerpány v plné výši. Kapitálové prostředky na tyto projekty přiděleny nebyly.

Dotace spoluřešitele v rámci projektu agentury TAČR A.D.A. byla přiděleny následovně:

V rámci dotace projektu Technologické agentura TAČR	59
---	----

Přidělené prostředky byly čerpány v plné výši. Kapitálové prostředky na tyto projekty přiděleny nebyly.

Financování programů reprodukce majetku

AVU nebyla poskytnuta dotace či investiční příspěvek.

Financování programů strukturálních fondů

Dotace MŠMT byla přidělena následovně:

(v tis. Kč)

Národní plán obnovy běžné prostředky	12 220
Národní plán obnovy kapitálové prostředky	3 761

Dotace byla v plné výši použita.

Dotace ostatních kapitol státního rozpočtu byla přidělena následovně:

(v tis. Kč)

Ministerstvo kultury – NPO	3 246
Ministerstvo vnitra NPO SDG	625

Přidělené prostředky byly použity do výše rozhodnutí s jedinou výjimkou. Vratka ve výši 69 tis. Kč byla u dotace Ministerstva kultury NPO. Kapitálové příspěvky byly ve výši 0 Kč. U dvouletých projektů Ministerstva kultury NPO byla část přidělené dotace ve výši 1 233 tis. Kč převedena do roku 2024. Stejně tak u dotace Ministerstva vnitra NPO SDG byla do roku 2024 převedena část dotace ve výši 521 tis. Kč.

Přehled vybraných výnosů – tab. 6

(v tis. Kč)

č.ř.	Vybrané činnosti		Výnosy za rok (1)		
			Hlavní činnost	Doplňková činnost	Celkem
A	Transfer znalostí (1)		0	0	0
A.1	v tom	Příjmy z licenčních smluv (2)			0
A.2		Příjmy ze smluvního výzkumu (3)			0
A.3		Placené vzdělávací kurzy pro zaměstnance subjektů aplikační sféry (4)			0
A.4		Konzultace a poradenství (5)			0
B	Tržby za vlastní služby (6)				0
B.1	z toho	Znalečné (počet poskytnutých znaleckých posudků) (7)			0
C	Pronájem		919	0	919
C.1	v tom	budovy, stavby, haly			0
C.2		pozemky	64		64
C.3		prostory (8)	855		855
C.4		ostatní			0
D	Tržby z prodeje majetku		0	0	0
D.1	v tom	budovy, stavby, haly			0
D.2		pozemky			0
D.3		ostatní			0
E	Dary		40		40
F	Dědictví		5 324		5 324

Tabulka č. 6 ukazuje vybrané výnosy. Na AVU v roce 2023 neproběhly žádné výnosy ve skupině Transfery znalostí. Výnosy za vlastní služby byly v celkové výši 919 tis. Kč. Výnosy z pronájmu byly v celkové výši 919 tis. Kč, především z pronájmu prostorů. Tržby z prodeje majetku byly ve výši 0 tis. Kč. Výnosy z darů byly 40 tis. Kč.

Příjmy z poplatků a úhrad za další činnosti poskytované veřejnou vysokou školou – tab. 7

(v tis. Kč.)

č.ř.	Položka	Výnosy (1)	Z toho stipendijní fond – tvorba (1)	Počet studujících (2)	Průměrná částka na 1 studenta (3)
		a	b	c	d
1	Poplatky stanovené dle § 58 zákona 111/1998 Sb.	1 201	0	0	-
2	poplatky za úkony spojené s přijímacím řízením (§ 58 odst. 1)	448	-		
3	poplatky za nadstandardní dobu studia (§58 odst. 3)	53			
5	poplatky za studium v cizím jazyce (§58 odst. 4)	700	-		
6	Úhrada za další činnosti poskytované vysokou školou (4) (5)	80	-	0	-
7	úplata za poskytování programů CŽV (§ 60) mimo U3V		-		
8	úplata za poskytování U3V	80	-		
9	<i>další dle specifikace VŠ</i>		-		
10	Celkem	1 281	0	0	-

Tabulka č. 7 ukazuje příjmy z poplatků stanovených podle zákona č. 111/1998 Sb. a další příjmy za další činnosti poskytované vysokou školou. Příjmy podle paragrafu 58 zákona č. 111/1998 Sb. byly ve výši 1 281 tis. Kč. Tyto příjmy byly tvořeny poplatky za přijímací řízení ve výši 448 tis. Kč a poplatky za nadstandardní délku studia ve výši 53 tis. Kč. Poplatky za nadstandardní dobu studia byly převedeny do stipendijního fondu. Dále pak byly příjmy ze studia v cizím jazyce (Art in Context) ve výši 700 tis. Kč. Příjmy za další činnosti poskytované AVU byly ve výši 80 tis. Kč. Tyto finanční prostředky byly tvořeny příjmy z programu celoživotního vzdělávání.

Pracovníci a mzdové prostředky – tab. 8

V roce 2023 v celkovém objemu byl vyplacen vyšší objem finančních prostředků než v roce 2022, a to o 8 424 tis. Kč. Z tohoto celkového objemu bylo v roce 2023 oproti roku 2022 na OON vyplaceno o 163 tis. Kč více (3 727 tis. Kč v roce 2023, 3 564 tis. Kč v roce 2022)

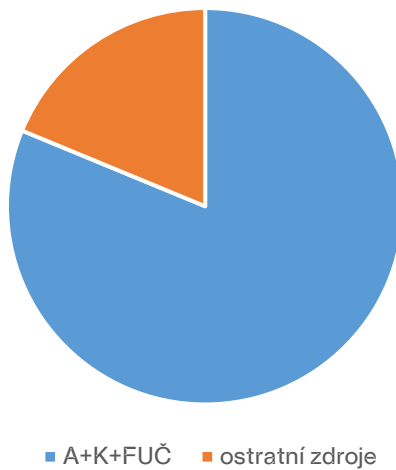
Trend vývoje mzdových výdajů AVU 2020-2023 (v tis. Kč)	2021	2022	2023
Vývoj celkových mezd, odvodů a ostatních sociálních nákladů	89 486	95 772	103 849
roční zvýšení	9 243	6 296	8 087
Financování mezd, odvodů a ost. soc. nákladů z příspěvku (A+K+FUČ)	73 159	76 522	84 946
roční zvýšení	7 043	3 363	8 424

Struktura financování mezd, odvodů a ostatních sociálních nákladů (v tis. Kč)

Zdroj	521	524	527
1111 A+K+FUČ	61 095	20 325	3 555

1138	Podpora studentů z Ukrajiny	270	68	
1141	Mzdové náklady	2 476	800	
1181	Institucionální plány	2 769	926	
1182	Centrální rozvojové programy	1 418	446	
1311	Specifický výzkum	90	2	
1313	Dlouhodobý koncepční rozvoj	1 972	448	
1411	GAČR	897	299	
1422	TAČR	44	14	
1530	DZS ERASMUS	152	50	
1630	Vlastní příjmy	161	23	
1661	Dotace ministerstva kultury	375	117	
1665	Dotace ministerstva kultury NPO	529	154	
1666	SF MK ČR	6		
1668	Ministerstvo vnitra	74	25	
9000	Doplňková činnost	387	47	
1860	Sociální fond	171	35	678
1880	Fond provozních prostředků	2 315	619	

Mzdové náklady z příspěvku a ostatních zdrojů



Pracovníci a mzdové prostředky (v podrobném členění dle zdroje financování – mzdy vč. OON) (1) – tab. 8a

Tabulka 8a je v tabulkové příloze výroční zprávy.

Pracovníci a mzdové prostředky (v podrobném členění dle akademických kategorií – bez OON) – tab. 8b

Tabulka 8b je v tabulkové příloze výroční zprávy.

Stipendia – tab. 9

Tabulka 9- Stipendia je v tabulkové příloze výroční zprávy.

Struktura vyplacených stipendií v tis. Kč.

2023		
	Zdroj financování	
549 110	Stipendia čl. 10 SŘ - zahraničí	3 512
549 111	Stipendia čl. 9 SŘ - doktorská	3 341
549112	Stipendia čl. 4 SŘ - vynikající výsledky	32
549113	Stipendia čl. 5 SŘ - výzkumná činnost	
549115	Stipendia čl. 6 SŘ - sociální stipendia	81
549116	Stipendia čl. 8 SŘ - ubytovací stipendia	847
549117	Stipendium čl. 3 SŘ – mimořádné výsledky	99
549118	Stipendia čl. 7 SŘ - zvláštní zřetel hodný	4 898
		12 810

V roce 2023 vyplatila AVU stipendia celkem za 12 810 tis. Kč v následující struktuře (v tis. Kč):

Stipendia v roce 2023 byla vyplacena v celkové výši stejné jako v roce 2022. V roce 2023 to bylo 12 810 tis. Kč, v roce 2022 to bylo 12 821 tis. Kč.

Neinvestiční náklady a výnosy - Koleje a menzy (KaM) – tab. 10

AVU nemá koleje, ale využívá služeb Klubu AVU, který poskytuje stravování pro studenty. Dotace na tuto oblast činila v roce 2023 146 tis. Kč. Celkem bylo na tuto činnost vynaloženo 146 tis. Kč.

Transparentní účet 2023

AVU založila 4.3. 2022 transparentní účet „AVU PRO UKRAJINU (AVU FOR UKRAINE)“ č. 2130247/0100 CZ67 0100 0000 0000 0213 0247.

Počáteční zůstatek:	1 444 378,00 Kč
Konečný zůstatek k 31.12.23:	1 149 038,00 Kč
Připsáno:	73 959,13 Kč
Odepsáno celkem:	369 299,13 Kč
Počet transakcí:	15
Odepsáno v souladu s účelem sbírky:	295 840,00 Kč
Chybné platby, následně vrácené ve prospěch účtu	73 959,13 Kč

Nejvýznamnějším zdrojem příspěvků do sbírky byly dary umělců a umělkyň, kteří poskytli svá umělecká díla do dobročinné aukce AVU pro Ukrajinu, kterou 9. 10. 2022 uspořádala AVU.

Zhodnocení dopadů výrazných inflačních vlivů, zejména nárůstu cen energií, na vývoj nákladů AVU

Růst inflace má na AVU zcela zásadní a dlouhodobý negativní dopad z důvodu, že meziroční růst příspěvku (4,23 % v roce 2023), zejména ukazatele A, který je pro AVU hlavním zdrojem financování, je dlouhodobě významně nižší než růst inflace (10,7 %). Tím vzniká deficit, který AVU není schopná financovat z vlastní doplňkové činnosti nebo z jiných účelově určených zdrojů svého financování. AVU musí tento rozdíl financovat z fondů, které vytvořila v předchozích obdobích.

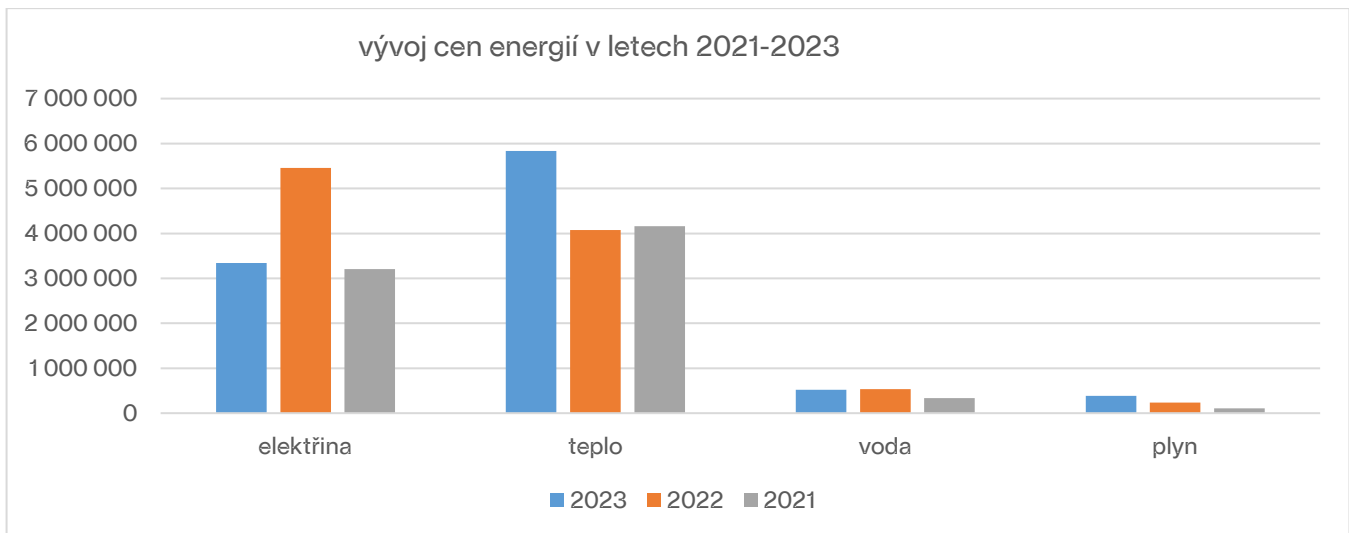
Vzhledem ke skokovému nárůstu cen energií v roce 2022 získala AVU pro rok 2023 příspěvek na dorovnání cen energií ve výši 4 127 355 Kč. Z něj v roce 2023 použila na krytí nákladů 2 455 794,78 Kč, zbytek financí byl převeden do Fondu provozních prostředků.

V roce 2023 se ceny energií (teplo) výrazně zvýšily oproti roku 2022, naopak ceny elektrické energie nestoupaly (klesly), takže díky tomu a taky úsporným opatřením, které byly na AVU přijaty, byly celkové náklady na energie v letech 2022 a 2023 srovnatelné.

Vývoj cen energií v dalších letech se dá jen velmi těžko plánovat. AVU má nyní ve fondu provozních prostředků alokovanou částku 1 671 560,33 na případné navyšování v roce 2024. K tomu opět předpokládá úsporná opatření, která jsou řešena ve spolupráci s firmou ENESA, která na AVU realizovala projekt EPC v roce 2020.

Přehled nákladů na jednotlivé energie v letech v Kč:

	2023	2022	2021
elektřina	3 341 586	5 456 343	3 208 309
teplo	5 836 478	4 072 960	4 160 232
voda	518 096	532 120	338 147
plyn	386 684	237 687	110 010



Dopady vysoké inflace v roce 2023 se plně projeví až v roce 2024, kdy zejména díky inflačním doložkám s většinou dodavatelů vzroste cena služeb a dodávek o 10,7 %. Tento dopad může činit jen u největších dodavatelů až 3 mil. Kč, celkově do 5 mil. Kč. Vysoká inflace se odráží v růstu mzdových nákladů, které v roce 2023 vzrostly oproti předchozímu roku 7 081 tis. Kč, tj. 7,4 %, V roce 2024 se předpokládá, že plánovaný objem mezd bude pokrývat mzdy, plánované nové úvazky a plánovanou inflaci 2,6 %.

4. Vývoj a konečný stav fondů veřejné vysoké školy

Tento čtvrtý oddíl výroční zprávy o hospodaření obsahuje počáteční stavy fondů, pohyby na účtech a konečné stavy jednotlivých fondů.

Fondy a návrh na přiděly do fondů v následujícím roce - tab. 11

Tato tabulka zahrnuje souhrn tvorby a čerpání všech fondů za rok 2023, jednotlivé fondy jsou podrobně popsány v následujících přehledech.

S fondy bylo v roce 2023 nakládáno v souladu se Statutem AVU ze dne 5. 11. 2018.

Celkově došlo v roce 2023 oproti roku 2022 ke zvýšení stavu fondů o 3 273 tis. Kč. Je to způsobeno zejména velkým objemem prostředků z příspěvku NPO, nevyčerpaným v roce 2023 a převedeným do Fondu provozních prostředků k čerpání v roce 2024, kdy tento projekt končí.

Rezervní fond – tab. 11a

		(v tis. Kč)
	Stav k 1. 1. 2023	4 114
Tvorba	ze zisku za předchozí rok	
	z fondu reprodukce inv. majetku	

	z fondu odměn	
	z fondu provozních prostředků	
	Celkem	0
Čerpání	krytí ztrát minulých účetních období	
	do fondu reprodukce inv. majetku	4 000
	do fondu odměn	
	do fondu provozních prostředků	
	ostatní užití (1)	
	Celkem	4 000
Stav k 31. 12. 2023		114

Počáteční stav rezervního fondu (dále jen RF) činil k 1. 1. 2023 4 114 tis. Kč. V roce 2023 byl rezervní fond převeden do fondu rozvoje investičního majetku ve výši 4 000 tis. Kč. V roce 2023 nebyl rezervní fond tvořen. Hospodářský výsledek za rok 2022 byl převeden rovněž do fondu rozvoje investičního majetku.

Zůstatek fondu k 31. 12. 2023 činí 114 tis. Kč.

Fond reprodukce investičního majetku – tab. 11b

		(v tis. Kč)
Stav k 1.1.2023		3 254,00
Tvorba	z odpisů	3 978
	ze zisku za předchozí rok	1 755
	příjmy z prodeje nehmotného a hmotného dlouhod. majetku	
	ze zůstatku příspěvku	
	zůstat. cena nehmotného a hmotného dlouhod. majetku	
	ostatní příjmy celkem (1)	4 740
	Převod z fondů celkem	4 000
	v tom: z fondu odměn	
	z fondu provozních prostředků	
	z rezervního fondu	4 000
	Celkem	14 473
Čerpání	Investiční celkem	11 401
	v tom: stavby	11 401
	stroje a zařízení	
	nákupy nemovitostí	
	ostatní investiční užití (1)	
	Neinvestiční celkem (1)	844
	Převod do fondů celkem	0
	v tom: do fondu odměn	
	do fondu provozních prostředků	
	do rezervního fondu	
	Celkem	12 259
Stav k 31. 12. 2023		5 482

Počáteční stav fondu reprodukce investičního majetku k 1. 1. 2023 (dále jen FRIM) byl ve výši 3 254 tis. Kč. Tvorba v průběhu roku byla v celkové výši 14 473 tis. Kč, z toho z odpisů majetku ve výši 3 978 tis. Kč, z kapitálových dotací ve výši 4 740 tis. Kč a převodem z rezervního fondu ve výši 4 000 tis. Kč. Ostatní příjmy celkem byly tvořeny zejména kapitálovou částí příspěvku NPO, dále pak dotace Centrální rozvojové programy a příspěvku PPSŘ.

Do fondu bude i v roce 2024 převeden hospodářský výsledek roku 2023 ve výši 2 843 tis. Kč.

Čerpání FRIM bylo v roce 2023 ve výši 12 259 tis. Kč. Stav FRIM k 31. 12. 2023 je 5 482 tis Kč.

Čerpání FRIMu vlastního je každoročně (až do roku 2029) ovlivněno skutečností, že zahrnuje čerpání při splácení splátek z projektu EPC, plánovaným spolufinancováním projektu OP JAK a dále pak čerpáním při financování rozvoje IT na AVU. Financování IT na AVU bude v roce 2024 zatíženo mimořádnou událostí, kdy 11. 3. 2024 došlo ke kybernetickému útoku na servery AVU a rekonstrukce bude finančně velmi náročná.

Stipendijní fond – tab. 11c

(v tis. Kč)

Stav k 1. 1. 2023		43
Tvorba	poplatky za studium dle § 58 zákona 111/81998 Sb. (1)	53
	daňově uznatelné výdaje podle zák. 586/1992 Sb. o daních z příjmů	
	ostatní příjmy (2)	72
	Celkem	125
Čerpání	Celkem	156
Stav k 31. 12. 2023		12

Počáteční stav stipendijního fondu (dále jen SF) v roce 2023 byl ve výši 43 tis. Kč. Tvorba byla v průběhu roku z poplatků za studium ve výši 53 tis. Kč a fond byl dotován z prostředků fondu provozních prostředků (dále jen FPP) ve výši 72 tis. Kč. Z fondu byly vyplaceny cena rektorky, ateliérové ceny a mimořádná stipendia. Stav SF k 31. 12. 2023 byl 12 tis. Kč. V roce 2023 došlo opět jako v minulém roce k nepoměru mezi tvorbou a čerpáním prostředků SF. Tuto situaci bude muset AVU v roce 2023 opakovaně řešit převedením prostředků z FPP do SF.

Fond účelově určených prostředků – tab. 11e

(v tis. Kč)

	Položka	Nein vesti ce	Inv esti ce	Celkem
Stav k 1. 1. 2023	účelově určené dary § 18 odst. 9 a) zák. č. 111/1998 Sb.			1 459
	účelově určené peněžní prostředky ze zahraničí § 18 odst. 9 b) zák. č. 111/1998 Sb.			0
	účelově určené prostředky na VaV kapitoly 333-MŠMT, § 18 odst.9 c) zák. č. 111/1998 Sb.			179
	účelově určené prostředky z jiné podpory z veř. prostředků, § 18 odst.9 c) zák. č. 111/1998 Sb.			0
	Celkem	0	0	1 638
Tvorba	účelově určené dary § 18 odst. 9 a) zák. č. 111/1998 Sb.			40
	účelově určené peněžní prostředky ze zahraničí § 18 odst. 9 b) zák. č. 111/1998 Sb.			0
	účelově určené prostředky na VaV kapitoly 333-MŠMT, § 18 odst.9 c) zák. č. 111/1998 Sb.			270
	účelově určené prostředky z jiné podpory z veř. prostředků, § 18 odst.9 c) zák. č. 111/1998 Sb.			0
	Celkem	0	0	310
Čerpání	účelově určené dary § 18 odst. 9 a) zák. č. 111/1998 Sb.			323

	účelově určené peněžní prostředky ze zahraničí § 18 odst. 9 b) zák. č. 111/1998 Sb.				0
	účelově určené prostředky na VaV kapitoly 333-MŠMT, § 18 odst.9 c) zák. č. 111/1998 Sb.				179
	účelově určené prostředky z jiné podpory z veř. prostředků, § 18 odst.9 c) zák. č. 111/1998 Sb.				0
	Celkem		0	0	502
Stav k 31. 12. 2023	účelově určené dary § 18 odst. 9 a) zák. č. 111/1998 Sb.		0	0	1 176
	účelově určené peněžní prostředky ze zahraničí § 18 odst. 9 b) zák. č. 111/1998 Sb.		0	0	0
	účelově určené prostředky na VaV kapitoly 333-MŠMT, § 18 odst.9 c) zák. č. 111/1998 Sb.		0	0	270
	účelově určené prostředky z jiné podpory z veř. prostředků, § 18 odst.9 c) zák. č. 111/1998 Sb.		0	0	0
	Celkem		0	0	1 446

Počáteční stav fondu účelově určených prostředků k 1. 1. 2023 (dále jen FÚUP) byl ve výši 1 638 tis. Kč. Tvorba i čerpání fondu jsou zřejmé z přehledu a nevykazují žádné odlišnosti oproti předchozím letům. Čerpání FÚUP bylo ve výši 502 tis. Kč a tvorba ve výši 270 tis. Nejvýznamnější částí zůstatku fondu jsou prostředky na podporu Ukrajinských studentů. Zůstatek fondu k 31. 12. 2023 byl 1 446 tis. Kč.

Fond sociální – tab. 11f

Stav k 1. 1. 2023		4 027
Tvorba	Příděl podle § 18 odst. 12 zák. č. 111/1998 Sb.	1 426
Čerpání	užití (1)	933
	Celkem	933
Stav k 31. 12. 2023		4 520

Tento fond byl poprvé vytvořen k 31. 12. 2017. Počáteční stav k 1. 1. 2023 byl 4 027 tis. Kč. V roce 2023 byl fond vytvořen ve výši 1 426 tis. Kč a čerpán ve výši 933 tis. Kč. Zůstatek fondu k 31. 12. 2023 je 4 520 tis. Kč.

Fond je tvořen dle výnosu kvestora o fondech na AVU ([výnos kvestora 5/2023](#)) ve výši 2 % z mzdových nákladů (za podmínek stanovených zákonem) a je čerpán částečně na úhradu příspěvku na stravu a příspěvku na vzdělávání zaměstnaných. V roce 2023 došlo ke zvýšení příspěvku zaměstnavatele na stravování v souvislosti se zvýšením nároku na stravné za jeden odpracovaný den z 90 na 110 Kč, což se projevilo ve zvýšeném čerpání sociálního fondu. V roce 2024 dochází k zásadní změně pravidel při tvorbě a čerpání tohoto fondu daných zákonem o vysokých školách a zákonem o dani z příjmu.

Fond provozních prostředků – tab. 11g

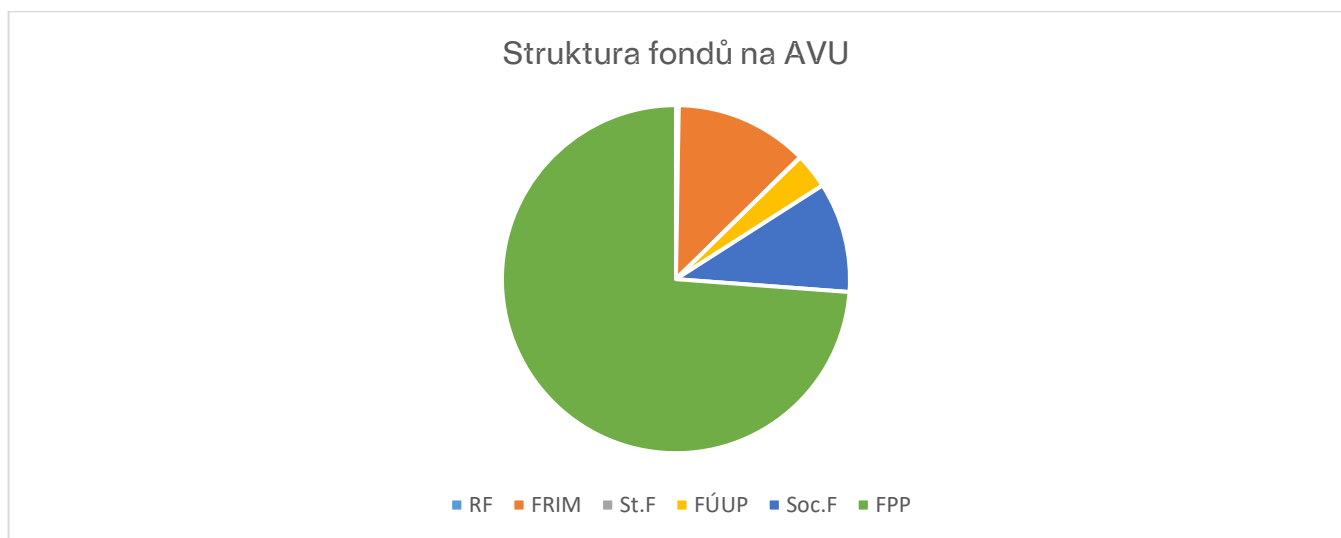
Stav k 1. 1. 2023		27 808
Tvorba	ze zůstatku příspěvku	10 214
	ze zisku za předchozí rok	
	z fondu reprodukce investičního majetku	

	z fondu odměn	
	z rezervního fondu	
	ostatní příjmy (1)	
	Celkem	10 214
Čerpání	na provozní náklady dle vnitřního předpisu VŠ	5 425
	do fondu reprodukce inv. majetku	
	do fondu odměn	
	do rezervního fondu	
	ostatní užití (1)	
	Celkem	5 425
Stav k 31. 12. 2023		32 597

Počáteční stav Fondu provozních prostředků (dále jen FPP) byl 27 808 tis. Kč. Na konci roku 2023 byly do fondu převedeny nečerpané finanční prostředky z příspěvku MŠMT a z dalších zdrojů financování ve výši 10 214 tis. Kč. Tento vývoj je dán velkým zůstatkem nového příspěvku MŠMT NPO. Čerpání FPP v roce 2023 bylo ve výši 5 425 tis. Kč. Stav FPP k 31. 12. 2023 byl 32 597 tis. Kč.

Zdroje tvorby fondu provozních prostředků (v tis. Kč)

Zdroj		Tvorba FPP 2023
1111	Příspěvek A+K+P+FUČ	3 425
1141,1151	Příspěvek MŠMT NPO	6 653
1181	I Rozvojové programy	56
1250	Ostatní zdroje	80



Legenda použitých zkratk:

RF	Rezervní fond
FRIM	Fond rozvoje investičního majetku
St. F	Stipendijní fond
FÚUP	Fond účelově určených prostředků
Soc. F	Sociální fond
FPP	Fond provozních prostředků

5. Stav a pohyb majetku a závazků

Aktiva

V roce 2023 došlo ke zvýšení stavu aktiv a pasiv.

Bilanční suma aktiv a pasiv se zvýšila z 642 337 tis. Kč na 647 150 tis. Kč, což představuje zvýšení o 4 812 tis. Kč. V aktivech se daná změna promítla ve změně dlouhodobého i krátkodobého majetku. V pasívech je nárůst bilanční sumy promítnut v nárůstu vlastních zdrojů.

Celkový stav dlouhodobého majetku k poslednímu dni účetního období dosáhl výše 720 761 tis. Kč, což představuje zvýšení stavu o 13 614 tis. Kč oproti stavu k prvnímu dni účetního období roku. Ke zvýšení došlo v důsledku zařazení dědictví bytu v ulici Kotorská 1575/30, Praha 4 po akademické malířce Jiřině Kubínové a technickým zhodnocením nových prostor AVU v ulici Veletržní.

Jmění celkem vzrostlo v roce 2023 o 7 482 tis. Kč. Tato skutečnost je důsledkem vývoje stavu dlouhodobého majetku.

Fondy v roce 2023 rovněž vzrostly, a to o 4 196 tis. Kč. Změnila se struktura fondů, jak je popsáno v kapitole 4. Prostředky z vlastních zdrojů (FRIM) jsou vzhledem k potřebám nízké, majetek stárne, oprávky rostou a zvyšuje se i množství majetku, který je nutno vyřadit z evidence a odepsat.

Krátkodobý majetek od prvního k poslednímu dni účetního období se celkově se zvýšil o 3 297 tis. Kč. Jedná se zejména o změnu stavu na bankovních účtech a pokles stavu pohledávek o 1 431 tis. Kč.

Podrobný rozbor jednotlivých položek aktiv vyjadřuje tab. 1 – Rozvaha k 31. 12. 2023, která je součástí této zprávy a dále pak tabulky fondů v kapitole 4.

Pasiva

Celkové vlastní zdroje od prvního k poslednímu dni účetního období vzrostly o 8 569 tis. Kč, nárůst je tvořen zejména dědictvím výše zmíněného bytu po akademické malířce Jiřině Kubínové, podrobněji v části 4.

U cizích zdrojů dochází ve sledovaném období ke snížení o 3 757 tis. Kč; důvodem je meziroční změna dlouhodobých i krátkodobých závazků a jiných pasív. Nejvýznamnějším dlouhodobým závazkem, který má AVU až do roku 2029, je závazek vůči ČSOB, který tato banka převzala od firmy ENESA; jedná se o splácení investice spojené s projektem EPC.

6. Závěr

AVU v roce 2023 prováděla řídicí kontrolu v souladu se zákonem č. 320/2001 Sb., o finanční kontrole ve veřejné správě a o změně některých zákonů (zákon o finanční kontrole).

AVU dosáhla v hodnoceném období kladného hospodářského výsledku před zdaněním v celkové výši 3 433 tis. Kč, což znamená zvýšení o 1 328 tis. Kč oproti předchozímu roku, kdy výsledek hospodaření činil 2 104 tis. Kč. Výsledek hospodaření před zdaněním v hlavní činnosti byl 1 767 tis. Kč, což znamená zvýšení o 1 480 tis. Kč oproti předešlému roku (v roce 2022 byl hospodářský výsledek z hlavní činnosti ve výši 287 tis. Kč). Výsledek hospodaření před zdaněním ve vedlejší činnosti byl ve výši 1 666 tis. Kč, což znamená snížení o 151 tis. Kč oproti předešlému roku (v roce 2022 byl hospodářský výsledek z vedlejší činnosti ve výši 1 817 tis. Kč).

AVU se nachází ve stadiu výrazného a dlouhodobého podfinancování, které se projevuje ve všech oblastech její činnosti, zejména v oblasti odměňování zaměstnaných, údržby a rozvoje materiálně technické základny AVU. V následujících 5-8 letech by škola pro zachování svého poslání potřebovala investovat přibližně 100 mil. Kč do oprav, údržby a rozvoje svého majetku, které nemá k dispozici a musela by je získat jako dodatečný zdroj financování od státu. V mzdové oblasti se i po navýšení finančních prostředků průměrná mzda zaměstnaných AVU pohybuje i přes každoroční navýšení průměrné mzdy svých zaměstnaných pod průměrnou hrubou mzdou v České republice. Systém financování VVŠ z rozpočtu ČR systémově znevýhodňuje malé VVŠ a dlouhodobě nepokrývá růst nákladů v důsledku inflace, růstu požadavků státu na činnost VVŠ v oblasti nových povinností tak především logického požadavku na růst kvality vzdělávací a vědecké činnosti a její internacionalizace.

Řešení dlouhodobě napjaté finanční situace je velkým úkolem vedení AVU v čele s její rektorkou. V následujících letech se musí zapojit všichni zaměstnaní AVU, aby společným úsilím, vzájemnou podporou, cílenou snahou o získání dalších finančních prostředků nejen z projektů, dodržováním úsporných opatření a řádnou péčí o majetek umožnili v roce 2024 hospodařit v souladu se schváleným rozpočtem. V roce 2024 musí AVU udělat analýzu svých budoucích dlouhodobých potřeb a možností jejich financování a na základě výsledku přijmout opatření, která mohou vést ve střednědobém horizontu k restrukturalizaci některých činností.

7. Tabulková část a přílohy

Tab. 1.1 Rozvaha (bilance)

Rozvaha (bilance) (1)				
Příloha č.1 k vyhlášce č. 504/2002 Sb. ve znění pozdějších předpisů				
Jednotlivé položky se vykazují v tis. Kč (§4, odst.3)	účet / součet (2)	řádek (3)	stav k 1.1. (4)	stav k 31.12.(4)
AKTIVA			sl. 1	sl. 2
A.Dlouhodobý majetek celkem	ř.2+10+21+28	0001	573 664	575 178
I. Dlouhodobý nehmotný majetek celkem	ř.3 až 9	0002	8 099	8 957
1.Nehmotné výsledky výzkumu a vývoje	012	0003		
2.Software	013	0004	7 853	8 711
3.Ocenitelná práva	014	0005		
4.Drobný dlouhodobý nehmotný majetek	018	0006	246	246
5.Ostatní dlouhodobý nehmotný majetek	019	0007		
6.Nedokončený dlouhodobý nehmotný majetek	041	0008		
7.Poskytnuté zálohy na dlouhodobý nehmotný majetek	051	0009		
II. Dlouhodobý hmotný majetek celkem	ř.11 až 20	0010	707 147	720 761
1.Pozemky	031	0011	32 245	32 409
2.Umělecká díla, předměty a sbírky	032	0012	28 214	28 287
3.Stavby	021	0013	542 310	552 811
4.Hmotné movité věci a jejich soubory	022	0014	99 992	102 712
5.Pěstitelské celky trvalých porostů	025	0015		
6.Dospělá zvířata a jejich skupiny	026	0016		
7.Drobný dlouhodobý hmotný majetek	028	0017	3 566	3 446
8.Ostatní dlouhodobý hmotný majetek	029	0018		
9.Nedokončený dlouhodobý hmotný majetek	042	0019	820	1 096
10.Poskytnuté zálohy na dlouhodobý hmotný majetek	052	0020		
III. Dlouhodobý finanční majetek celkem	ř.22 až 27	0021	0	0
1.Podíly - ovládaná nebo ovládající osoba	061	0022		
2.Podíly - podstatný vliv	062	0023		
3.Dluhové cenné papíry držené do splatnosti	063	0024		
4.Zápůjčky organizačním složkám	066	0025		
5.Ostatní dlouhodobé zápůjčky	067	0026		
6.Ostatní dlouhodobý finanční majetek	069	0027		
IV. Oprávky k dlouhodobému majetku celkem	ř.29 až 39	0028	-141 582	-154 540
1.Oprávky k nehmotným výsledkům výzkumu a vývoje	072	0029		

2.Oprávký k softwaru	073	0030	-4 451	-5 363
3.Oprávký k ocenitelným právům	074	0031		
4.Oprávký k drobnému dlouhodobému nehmotnému majetku	078	0032	-56	-118
5.Oprávký k ostatnímu dlouhodobému nehmotnému majetku	079	0033		
6.Oprávký ke stavbám	081	0034	-72 936	-77 067
7.Oprávký k samost.hmotným movitým věcem a souboru hmotných movitých věcí	082	0035	-60 572	-68 546
8.Oprávký k pěstitelským celkům trvalých porostů	085	0036		
9.Oprávký k základnímu stádu a tažným zvířatům	086	0037		
10.Oprávký k drobnému dlouhodobému hmotnému majetku	088	0038	-3 567	-3 446
11.Oprávký k ostatnímu dlouhodobému hmotnému majetku	089	0039		
B. Krátkodobý majetek celkem	ř.41+51+71+79	0040	68 673	71 972
I. Zásoby celkem	ř.42 až 50	0041	1 681	2 307
1.Materiál na skladě	112	0042	355	471
2.Materiál na cestě	119	0043		
3.Nedokončená výroba	121	0044		
4.Polotovary vlastní výroby	122	0045		
5.Výrobky	123	0046	790	1 114
6.Mladá a ostatní zvířata a jejich skupiny	124	0047		
7.Zboží na skladě a v prodejnách	132	0048	536	722
8.Zboží na cestě	139	0049		
9.Poskytnuté zálohy na zásoby	z 314	0050		
II. Pohledávky celkem	ř.52 až70	0051	4 637	3 206
1.Odběratelé	311	0052	421	819
2.Směnky k inkasu	312	0053		
3.Pohledávky za eskontované cenné papíry	313	0054		
4.Poskytnuté provozní zálohy	z 314	0055	805	1 275
5.Ostatní pohledávky	315	0056	14	14
6.Pohledávky za zaměstnanci	335	0057	4	-7
7.Pohledávky za institucemi sociálního zabezpečení a veřejného zdravotního pojištění	336	0058		
8.Daň z příjmů	341	0059	168	
9.Ostatní přímé daně	342	0060	0	0
10.Daň z přidané hodnoty	343	0061		
11.Ostatní daně a poplatky	345	0062	15	15
12.Nároky na dotace a ostatní zúčtování se státním rozpočtem	346	0063		656
13.Nároky na dotace a ostatní zúčtování s rozpočtem orgánů územních samospr. celků	348	0064		
14.Pohledávky za společníky sdruženými ve společnosti	358	0065		
15.Pohledávky z pevných termínovaných operací a opcí	373	0066		

16.Pohledávky z vydaných dluhopisů	375	0067		
17.Jiné pohledávky	378	0068	2 536	2 538
18.Dohadné účty aktivní	388	0069	3 210	432
19.Opravná položka k pohledávkám	391	0070	-2 536	-2 536
III. Krátkodobý finanční majetek celkem	ř.72 až 78	0071	61 974	65 042
1.Peněžní prostředky v pokladně	211	0072	103	110
2.Ceniny	213	0073	67	65
3.Peněžní prostředky na účtech	221	0074	61 804	59 864
4.Majetkové cenné papíry k obchodování	251	0075		
5.Dluhové cenné papíry k obchodování	253	0076		
6.Ostatní cenné papíry	256	0077		
7.Peníze na cestě	261	0078		5 003
IV. Jiná aktiva celkem	ř.80 až 81	0079	381	1 417
1.Náklady příštích období	381	0080	213	1 417
2.Příjmy příštích období	385	0081	168	
Aktiva celkem	ř. 1+40	0082	642 337	647 150
PASIVA			sl. 3	sl. 4
A. Vlastní zdroje celkem	ř.84+88	0083	597 414	605 983
I. Jmění celkem	ř.85 až 87	0084	595 659	603 141
1.Vlastní jmění	901	0085	554 774	558 970
2.Fondy	911	0086	40 885	44 171
3.Oceňovací rozdíly z přecenění finančního majetku a závazků	921	0087		
II. Výsledek hospodaření celkem	ř.89 až 91	0088	1 755	2 842
1.Účet výsledku hospodaření	963	0089		2 842
2.Výsledek hospodaření ve schvalovacím řízení	931	0090	1 755	
3.Nerozdělený zisk, neuhrazená ztráta minulých let	932	0091		
B. Cizí zdroje celkem	ř.93+95+103+127	0092	44 923	41 167
I. Rezervy celkem	ř.94	0093	3 886	5 182
1.Rezervy	941	0094	3 886	5 182
II. Dlouhodobé závazky celkem	ř.96 až 102	0095	16 364	13 839
1.Dlouhodobé úvěry	951	0096		
2.Vydané dluhopisy	953	0097		
3.Závazky z pronájmu	954	0098		
4.Přijaté dlouhodobé zálohy	955	0099		
5.Dlouhodobé směnky k úhradě	958	0100		
6.Dohadné účty pasivní	z389	0101		
7.Ostatní dlouhodobé závazky	959	0102	16 364	13 839

III. Krátkodobé závazky celkem	ř.104 až 126	0103	20 863	16 416
1.Dodavatelé	321	0104	4 295	4 940
2.Směnky k úhradě	322	0105		
3.Přijaté zálohy	324	0106	9	54
4.Ostatní závazky	325	0107		
5.Zaměstnanci	331	0108	7 276	5 398
6.Ostatní závazky vůči zaměstnancům	333	0109		
7.Závazky k institucím sociálního zabezpečení a veřejného zdravotního pojištění	336	0110	3 971	2 857
8.Daň z příjmu	341	0111	0	189
9.Ostatní přímé daně	342	0112	1 010	624
10.Daň z přidané hodnoty	343	0113	447	1 384
11.Ostatní daně a poplatky	345	0114		
12.Závazky ze vztahu ke státnímu rozpočtu	346	0115	3 111	
13.Závazky ze vztahu k rozpočtu orgánů územních samosprávných celků	348	0116		
14.Závazky z upsaných nesplacených cenných papírů a podílů	367	0117		
15.Závazky ke společníkům sdruženým ve společnosti	368	0118		
16.Závazky z pevných termínovaných operací a opcí	373	0119		
17.Jiné závazky	379	0120	197	195
18.Krátkodobé úvěry	231	0121		
19.Eskontní úvěry	232	0122		
20.Vydané krátkodobé dluhopisy	241	0123		
21.Vlastní dluhopisy	255	0124		
22.Dohadné účty pasivní	z389	0125	547	775
23.Ostatní krátkodobé finanční výpomoci	249	0126		
IV. Jiná pasiva celkem	ř.128 až 129	0127	3 810	5 730
1.Výdaje příštích období	383	0128	1 287	1 361
2.Výnosy příštích období	384	0129	2 523	4 369
Pasiva celkem	ř.83+92	0130	642 337	647 150

Poznámky

- (1) Zpracování "Rozvahy" se řídí § 5 a §§ 7 až 25 Vyhlášky 504/2002 Sb.
- (2) Vyhláškou je dáno pouze označení a členění textů; čísla příslušných účtů jsou doplněna pro lepší orientaci ve výkazu.
- (3) Číslování řádků a sloupců je závazné
- (4) Údaje se vyplňují na celé tisíce bez desetinných míst.

Tab. 1.2 Výkaz zisku a ztráty

Výkaz zisku a ztráty ⁽¹⁾				
Příloha č.2 k vyhlášce č. 504/2002 Sb. ve znění pozdějších předpisů				
Jednotlivé položky se vykazují v tis. Kč (§4, odst.3)	účet / součet ⁽²⁾	řádek ⁽³⁾	hlavní činnost ⁽⁴⁾	hospodářská/ doplňková činnost ⁽⁴⁾
A. Náklady			sl. 1	sl.2
I. Spotřebované nákupy a nakupované služby	ř.2 až 7	0001	46 449	1 953
1.Spotřeba materiálu, energie a ostatních neskladovaných dodávek	501,502,503	0002	19 809	635
2.Prodané zboží	504	0003		491
3.Opravy a udržování	511	0004	2 779	
4.Náklady na cestovné	512	0005	782	15
5.Náklady na reprezentaci	513	0006	49	169
6.Ostatní služby	518	0007	23 030	643
II.Změny stavu zásob vlastní činnosti a aktivace	ř.9 až 11	0008	-324	0
7.Změna stavu zásob vlastní činnosti	56	0009	18	
8.Aktivace materiálu, zboží a vnitroorganizačních služeb	571,572	0010	-342	
9.Aktivace dlouhodobého majetku	573,574	0011		
III.Osobní náklady	ř.13 až 17	0012	103 414	435
10.Mzdové náklady	521	0013	74 820	388
11.Zákonné sociální pojištění	524	0014	24 360	47
12.Ostatní sociální pojištění	525	0015		
13.Zákonné sociální náklady	527	0016	4 234	
14.Ostatní sociální náklady	528	0017		
IV.Daně a poplatky	ř.19	0018	1	0
15.Daně a poplatky	53	0019	1	
V.Ostatní náklady	ř.21 až 27	0020	28 989	185
16.Smluvní pokuty a úroky z prodlení, ostatní pokuty a penále	541,542	0021		
17.Odpis nedobytné pohledávky	543	0022		
18.Nákladové úroky	544	0023		
19.Kursově ztráty	545	0024	146	2
20.Dary	546	0025		
21.Manka a škody	548	0026	6	
22.Jiné ostatní náklady	549	0027	28 837	183
VI.Odpisy, prodaný majetek, tvorba rezerv a opravných položek	ř.29 až 33	0028	14 639	0
23.Odpisy dlouhodobého majetku	551	0029	13 327	
24.Prodaný dlouhodobý majetek	552	0030	17	
25.Prodané cenné papíry a podíly	553	0031		
26.Prodaný materiál	554	0032		

27.Tvorba a použití rezerv a opravných položek	556,558,559	0033	1 295	
VII.Poskytnuté příspěvky	ř.35	0034	0	0
28.Poskyt.členské příspěvky a příspěvky zúčt. mezi organ. složkami	581	0035		
VIII.Daň z příjmů	ř.37	0036	288	304
29.Daň z příjmů	59	0037	288	304
Náklady celkem	ř.1+8+12+18+20+ 28+34	0038	193 168	2 573
B. Výnosy				
I.Provozní dotace	ř.41	0040	172 322	0
1.Provozní dotace	691	0041	172 322	
II.Přijaté příspěvky	ř.43 až 45	0042	40	0
2.Přijaté příspěvky zúčtované mezi organizačními složkami	681	0043		
3.Přijaté příspěvky (dary)	682	0044	40	
4.Přijaté členské příspěvky	684	0045		
III.Tržby za vlastní výkony a za zboží	601,602,604	0046	2 136	4 237
IV.Ostatní výnosy	ř.48 až 53	0047	20 437	2
5.Smluvní pokuty, úroky z prodlení, ostatní pokuty a penále	641,642	0048		
6.Platby za odepsané pohledávky	643	0049		
7.Výnosové úroky	644	0050	2 096	
8.Kursově zisky	645	0051	336	-2
9.Zúčtování fondů	648	0052	8 147	
10.Jiné ostatní výnosy	649	0053	9 858	4
V.Tržby z prodeje majetku	ř.55 až 59	0054	0	0
11.Tržby z prodeje dlouh. nehmotného a hmotného majetku	652	0055		
12.Tržby z prodeje cenných papírů a podílů	653	0056		
13.Tržby z prodeje materiálu	654	0057		
14.Výnosy z krátkodobého finančního majetku	655	0058		
15.Výnosy z dlouhodobého finančního majetku	657	0059		
Výnosy celkem	ř.40+42+46+47+54	0060	194 935	4 239
C. Výsledek hospodaření před zdaněním	ř.60 - 38	0061	1 767	1 666
D. Výsledek hospodaření po zdanění	ř.61 - 36	0062	1 479	1 362
			hlavní + hospodářská činnost	
Výsledek hospodaření před zdaněním celkem	ř.61/sl.1+61/sl.2	0063	3 433	
Výsledek hospodaření po zdanění celkem	ř.62/sl.1+62/sl.2	0064	2 841	

Poznámky

- (1) Zpracování "Výkazu zisku a ztráty" se řídí § 6 a §§ 26 až 28 Vyhlášky 504/2002 Sb.
- (2) Vyhláškou je dáno pouze označení a členění textů; čísla příslušných účtů a skupin jsou doplněna pro lepší orientaci ve výkazu.
- (3) Číslování řádků a sloupců je závazné
- (4) Údaje se vyplňují na celé tisíce bez desetinných míst.

Tabulka 3 Hospodářský výsledek (HV) - výsledek hospodaření

(tis. Kč)

Součásti VVŠ (1)	HV z hlavní činnosti (2)	HV z doplňkové činnosti (2)	HV celkem (2)
AVU	1 479	1 362	2 841
			0
			0
			0
Zemědělské a lesní statky - celkem			0
Koleje a menzy - celkem			0
Ostatní součásti vysoké školy (výše neuvedené) - celkem			0
Celkem (3)	1 479	1 362	2 841

Poznámky

(1) Členění se uvádí podle § 22 odst.1 a) zákona č.111/1998 Sb. Počet řádků rozšířit dle potřeby.

Tabulka 4 Přehled o peněžních tocích (výkaz cash flow)

Nepovinná - podoba přehledu není předepsána

Struktura celkového CASH FLOW	č.ř.	Minulé období	Běžné období	Rozdíl	Vliv na CF
Hospodářský výsledek běžného roku	001	0	2 841	0	0
Odpisy dlouhodobého majetku	002				
Rezervy řízené předpisy	003				
Přechodné účty pasivní	004				
Výdaje příštích období	005				
Výnosy příštích období	006				
Kurové rozdíly pasivní	007				
Dohadné účty pasivní	008				
Přechodné účty aktivní	009				
Náklady příštích období	010				
Příjmy příštích období	011				
Kurové rozdíly aktivní	012				
Dohadné účty aktivní	013				
Pohledávky celkem	014				
Z obchodního styku	015				
K účastníkům sdružení	016				
Za institucemi soc. zabezp. a zdravot. pojištění	017				
Daň z příjmu	018				
Ostatní přímé daně	019				
Daň z přidané hodnoty	020				
Ostatní daně a poplatky	021				
Ze vztahu ke statnímu rozpočtu	022				
Ze vztahu k rozpočtu orgánů ÚSC	023				
Za zaměstnanci	024				
Z emitovaných dluhopisů a jiné pohledávky	025				
Opravná položka k pohledávkám	026				
Ceniny	027				
Majetkové cenné papíry	028				

Dlužné cenné pap. a vlastní dluhopisy	029				
Ostatní cenné papíry a pořízení krátkodob. finan. majetku	030				
Zásoby celkem	031				
Materiál na skladě a na cestě	032				
Nedokončená výroba a polotovary vlastní výroby	033				
Výrobky	034				
Zvířata	035				
Zboží na skladě a na cestě	036				
Poskytnuté zálohy na zásoby	037				
Krátkodobé závazky	038				
Dodavatelé	039				
Směnky k úhradě	040				
Přijaté zálohy	041				
Ostatní závazky	042				
Zaměstnanci	043				
Ostatní závazky vůči zaměstnancům	044				
K institucím sociálního zabezpečení a zdravotního pojištění	045				
Daň z příjmu	046				
Ostatní přímé daně	047				
Daň z přidané hodnoty	048				
Ostatní daně a poplatky	049				
Ze vztahu ke státnímu rozpočtu	050				
Ze vztahu k rozpočtu ÚSC	051				
K účastníkům sdružení	052				
Jiné závazky	053				
Krátkodobé bankovní úvěry	054				
Přijaté finanční výpomoci	055				
Cash flow provozní	056	80 363	36 994	-45 124	0
Nehmotný dlouhodobý majetek	057	5 923	8 099	2 176	0
Nehmotné výsledky výzkumu a vývoje	058			0	
Software	059	5 923	7 853	1 930	
Předměty ocenitelných práv	060			0	

Drobný dlouhodobý nehmotný majetek	061		246	246	
Ostatní dlouhodobý nehmotný majetek	062			0	
Nedokončené nehmotné investice	063			0	
Poskytnuté zálohy na nehmot. dlouhod. majetek	064			0	
Oprávký celkem	065	-3 668	-4 507	-839	0
K nehmotným výsledkům výzkumné činnosti	066			0	
K softwaru	067	-3 668	-4 451	-783	
K předmětům ocenitelných práv	068			0	
K drobnému nehmot. dlouhodobému majetku	069		-56	-56	
K ostatnímu nehmot. dlouhodobému majetku	070			0	
Hmotný dlouhodobý majetek	071	693 062	707 147	14 085	0
Pozemky	072	32 245	32 245	0	
Umělecká díla a sbírky	073	28 214	28 214	0	
Stavby	074	526 879	542 310	15 431	
Samostatné movité věci a soubory movité věci	075	98 956	99 992	1 036	
Pěstitelské celky trvalých porostů	076			0	
Základní stádo a tažná zvířata	077			0	
Drobný hmotný dlouhodobý majetek	078	3 652	3 566	-86	
Ostatní hmotný dlouhodobý majetek	079			0	
Nedokončené hmotné investice	080	3 116	820	-2 296	
Poskytnuté zálohy na hmotný dlouhodobý majetek	081			0	
Oprávký celkem	082	-125 130	-137 075	-11 945	0
Ke stavbám	083	-69 056	-72 936	-3 880	
K movitým věcem a souborům movitých věcí	084	-52 422	-60 572	-8 150	
K pěstitelským celkům trvalých porostů	085			0	
K základnímu stádu a tažným zvířatům	086			0	
K drobnému hmotnému dlouhodobému majetku	087	-3 652	-3 567	85	
K ostatnímu hmotnému dlouhodobému majetku	088				
Korekce vyloučením odpisů	089				
Dlouhodobý finanční majetek	090				
Podíl. cenné papíry a vklady - rozhodný vliv	091				
Podíl. cenné papíry a vklady - podstatný vliv	092				
Ostatní dlouhodobé cenné papíry a vklady	093				

Půjčky podnikům ve skupině	094				
Ostatní dlouhodobý finanční majetek	095				
Cash flow z investiční činnosti	096	570 187	573 664	3 477	0
Dlouhodobé závazky celkem	097			0	
Emitované dluhopisy	098			0	
Závazky z pronájmu	099			0	
Dlouhodobě přijaté zálohy	100			0	
Dlouhodobě směnky k úhradě	101			0	
Ostatní dlouhodobé závazky	102	18 889	16 364	-2 525	
Dlouhodobé bankovní úvěry	103			0	
Vlastní jmění	104	548 773	554 774	6 001	
Fondy	105	43 991	40 885	-3 106	
Oceňovací rozdíly z přecenění majetku a závazků	106			0	
Nerozděl. zisk, neuhraz. ztráta minulých let	107			0	
Výsledek hospodaření ve schvalovacím řízení	108	648	1 755	1 107	
Korekce snížením disponibilního zisku běžného roku	109			0	
Cash flow z finanční činnosti	110	593 412	597 414	4 002	0
Cash flow celkové	111	1 243 962	1 208 072	-37 645	0
Stav peněžních prostředků	112	93 170	61 804	-31 366	

Tabulka 5 Veřejné zdroje financování VVŠ: prostředky poskytnuté a prostředky použité (1)

tis. Kč

Název údaje	č.ř.	I. Běžné prostředky		II. Kapitálové prostředky		III. Celkem	
		poskytnuto (2)	použito	poskytnuto	použito	poskytnuto	použito
		1	2	3	4	5	6
Prostředky z veřejných zdrojů (dotace a příspěvky) národní i zahraniční (ř.2+ř.27)	1	175 237	175 268	3 861	3 761	179 098	179 029
v tom: 1. prostředky plynoucí přes (z) veřejné rozpočty ČR (ř.3+ř.13+ř.20)	2	170 832	170 863	3 861	3 761	174 693	174 624
v tom: získané přes kapitolu MŠMT (ř.4+ř.7)	3	164 070	164 170	3 861	3 761	167 931	167 931
v tom: dotace na programy strukturálních fondů (3) (ř.5+ř.6)	4	12 220	12 220	3 761	3 761	15 981	15 981
v tom: dotace spojené se vzdělávací činností	5	12 220	12 220	3 761	3 761	15 981	15 981
dotace na VaV	6	0	0	0	0	0	0
dotace ostatní (ř.8+ř.12)	7	151 850	151 950	100	0	151 950	151 950
v tom: dotace spojené se vzdělávací činností (ř.9+ř.10+ř.11)	8	145 866	145 966	100	0	145 966	145 966
příspěvek	9	142 862	142 962	100	0	142 962	142 962
dotace spojené s programy reprodukce majetku	10	0	0	0	0	0	0
ostatní dotace	11	3 004	3 004	0	0	3 004	3 004
dotace na VaV	12	5 984	5 984	0	0	5 984	5 984
získané přes ostatní kapitoly státního rozpočtu (ř.14+ř.17)	13	6 727	6 658	0	0	6 727	6 658
v tom: dotace na operační programy EU (ř.15+ř.16)	14	3 871	3 802	0	0	3 871	3 802
v tom: dotace spojené se vzdělávací činností	15	3 871	3 802	0	0	3 871	3 802
dotace na VaV	16	0	0	0	0	0	0
dotace ostatní (ř.18+ř.19)	17	2 856	2 856	0	0	2 856	2 856
v tom: dotace spojené se vzdělávací činností	18	1 100	1 100	0	0	1 100	1 100
dotace na VaV	19	1 756	1 756	0	0	1 756	1 756
získané přes územní rozpočty (ř.21+ř.24)	20	35	35	0	0	35	35
v tom: dotace na operační programy EU (ř.22+ř.23)	21	0	0	0	0	0	0
v tom: dotace spojené se vzdělávací činností	22	0	0	0	0	0	0
dotace na VaV	23	0	0	0	0	0	0
dotace ostatní (ř.25+ř.26)	24	35	35	0	0	35	35
v tom: dotace spojené se vzdělávací činností	25	35	35	0	0	35	35
dotace na VaV	26	0	0	0	0	0	0
v tom: 2. veřejné prostředky ze zahraničí (získané přímo VVŠ) (ř.28+ř.29)	27	4 405	4 405	0	0	4 405	4 405
dotace spojené se vzdělávací činností	28	4 405	4 405	0	0	4 405	4 405
dotace na VaV	29	0	0	0	0	0	0

SOUHRN 1 (4) (ř.31+ř.36)	30	175 237	175 268	3 861	3 761	179 098	179 029
v tom: dotace spojené se vzdělávací činností (ř.32+ř.33+ř.34+ř.35)	31	167 497	167 528	3 861	3 761	171 358	171 289
v tom: získané přes kapitolu MŠMT (ř.5+ř.8)	32	158 086	158 186	3 861	3 761	161 947	161 947
získané přes ostatní kapitoly státního rozpočtu (ř.15+ř.18)	33	4 971	4 902	0	0	4 971	4 902
získané přes územní rozpočty (ř.22+ř.25)	34	35	35	0	0	35	35
veřejné prostředky ze zahraničí (získané přímo VVŠ) (ř.28)	35	4 405	4 405	0	0	4 405	4 405
dotace na VaV (ř.37+ř.38+ř.39+ř.40)	36	7 740	7 740	0	0	7 740	7 740
v tom: získané přes kapitolu MŠMT (ř.6+ř.12)	37	5 984	5 984	0	0	5 984	5 984
získané přes ostatní kapitoly státního rozpočtu (ř.16+ř.19)	38	1 756	1 756	0	0	1 756	1 756
získané přes územní rozpočty (ř.23+ř.26)	39	0	0	0	0	0	0
veřejné prostředky ze zahraničí (získané přímo VVŠ) (ř.29)	40	0	0	0	0	0	0
SOUHRN 2 (ř.42+ř.46)	41	175 237	175 268	3 861	3 761	179 098	179 029
v tom: dotace spojené se vzdělávací činností (ř.43+ř.44+ř.45)	42	167 497	167 528	3 861	3 761	171 358	171 289
v tom: dotace na programy strukturálních fondů (ř.5+ř.15+ř.22)	43	16 091	16 022	3 761	3 761	19 852	19 783
dotace ostatní (ř.8+ř.18+ř.25)	44	147 001	147 101	100	0	147 101	147 101
veřejné prostředky ze zahraničí (získané přímo VVŠ) (ř.28)	45	4 405	4 405	0	0	4 405	4 405
dotace na VaV (ř.47+ř.48+ř.49)	46	7 740	7 740	0	0	7 740	7 740
v tom: dotace na programy strukturálních fondů (ř.6+ř.16+ř.23)	47	0	0	0	0	0	0
dotace ostatní (ř.12+ř.19+ř.26)	48	7 740	7 740	0	0	7 740	7 740
veřejné prostředky ze zahraničí (získané přímo VVŠ) (ř.29)	49	0	0	0	0	0	0

Poznámky

(1) Tato tabulka zahrnuje všechny veřejné zdroje vysoké školy, tedy včetně finančních prostředků souvisejících s hospodařením Kolejí a menz (KaM) a Vysokoškolských zemědělských a lesních statků (VZaLS).

(2) Jedná se o finanční prostředky poskytnuté vysoké škole rozhodnutím (sloupec 1, 3, 5) a použité v souladu s rozhodnutím (sloupec 2, 4, 6).

Poskytnuto: jedná se o finanční prostředky, které vysoká škola v daném kalendářním roce získala na základě rozhodnutí. **Použito:** jedná se o finanční prostředky, které VŠ v daném kalendářním roce použila v souladu s rozhodnutím.

(3) Jedná se o veřejné prostředky na financování projektů strukturálních fondů, zahrnuje všechny veřejné prostředky (jak evropskou, tak českou část spolufinancování).

(4) Část tabulky Souhrn 1 a Souhrn 2 slouží k třídění údajů uvedených v předchozích řádcích tabulky 5.

Tabulka 5.a Financování vzdělávací a vědecké, výzkumné, vývojové a inovační, umělecké a další tvůrčí činnosti

(vše bez prostředků poskytovaných na programové financování, na operační programy a VaV)

(tis. Kč)

č.ř.	č. ř. v tab. 5	Druh podpory (dotační položky a ukazatele) (1)	Prostředky z veřejných zdrojů běžné		Prostředky z veřejných zdrojů kapitálové		Prostředky z veřejných zdrojů celkem		Převody do fondů (4)			Vratka nevyčerpaných prostředků j=e-f	Ostatní použité neveřej. zdroje (5) k	Použité zdroje celkem l= f+k
			poskytnuté (2)	použité (3)	poskytnuté	použité	poskytnuté	použité	FRIM	FPP	FÚUP			
			a	b	c	d	e=a+c	f=b+d	g	h	i			
1		MŠMT	145 866	145 966	100	0	145 966	145 966	587	4 078	0	0	0	145 966
2	9	Příspěvek	142 862	142 962	100	0	142 962	142 962	587	4 078	0	0	0	142 962
3		A+K Studijní programy a s nimi spojená tvůrčí činnost	117 048	117 048			117 048	117 048		1 754		0		117 048
4		P Společenské priority					0	0				0		0
5		C Stipendia pro studenty doktorských studijních programů	3 341	3 341			3 341	3 341				0		3 341
6		S1 Sociální stipendia	89	89			89	89		8		0		89
7		U1 Ubytovací stipendia	848	848			848	848				0		848
8		I Institucionální plány	5 768	5 868	100		5 868	5 868	100	56		0		5 868
9		D Mezinárodní spolupráce	12	12			12	12				0		12
10		F Fond vzdělávací politiky (mimo FÚČ)	3 009	3 009			3 009	3 009				0		3 009
11		FÚČ Fond umělecké činnosti	6 956	6 956			6 956	6 956				0		6 956
		příspěvek na energie	4 127	4 127			4 127	4 127		1 672		0		4 127
		DPH k NPO	1 664	1 664			1 664	1 664	487	588		0		1 664
12		<i>další dle specifikace VVŠ</i>					0	0				0		0
13	11	Dotace	3 004	3 004	0	0	3 004	3 004	0	0	0	0	0	3 004
14		F Fond vzdělávací politiky					0	0				0		0
15		I Rozvojové programy - centralizované rozvojové projekty	2 858	2 858			2 858	2 858				0		2 858
16		J Dotace na ubytování a stravování	146	146			146	146				0		146
17		<i>další dle specifikace VVŠ</i>					0	0				0		0
18	18	Ostatní kapitoly státního rozpočtu	1 100	1 100	0	0	1 100	1 100	0	0	0	0	0	1 100
19		součtový řádek pro poskytovatele	1 100	1 100	0	0	1 100	1 100	0	0	0	0	0	1 100
		MK - dotace	965	965			965	965				0		965
		SF kultury ČR	135	135			135	135				0		135
20		<i>další dle specifikace VVŠ</i>					0	0				0		0
21	25	Územní rozpočty	35	35	0	0	35	35	0	0	0	0	0	35
22		součtový řádek pro poskytovatele	35	35	0	0	35	35	0	0	0	0	0	35
		MČ Praha	35	35			35	35				0		35
23		<i>další dle specifikace VVŠ</i>					0	0				0		0
24	28	Prostředky ze zahraničí (získané přímo VVŠ)	4 405	4 405	0	0	4 405	4 405	0	0	0	0	0	4 405
25		součtový řádek pro poskytovatele	4 405	4 405	0	0	4 405	4 405	0	0	0	0	0	4 405
		Erasmus	4 405	4 405			4 405	4 405				0		4 405
26		<i>další dle specifikace VVŠ</i>					0	0				0		0
27		C e l k e m	151 406	151 506	100	0	151 506	151 506	587	4 078	0	0	0	151 506

Poznámky

(1) Součtové údaje ve sloupcích a-f se automaticky přenášejí do souhrnné tabulky č. 5. Součtový údaj za příspěvek MŠMT = Tab. 5, ř.9; za dotace MŠMT = Tab. 5, ř. 11; za dotace ostatních kapitol státního rozpočtu = Tab. 5, ř.18; za územní rozpočty = Tab. 5, ř.25; za prostředky ze zahraničí = Tab. 5, ř.28. Tabulka je tříděna podle poskytovatele, za každého poskytovatele VŠ vždy uvede součtový údaj (předpokládá se, že příspěvek poskytuje vysoké škole pouze MŠMT, v ostatních případech se bude jednat o dotaci). U každého poskytovatele pak budou uvedeny v řádcích zdroje z jednotlivých programů, které VŠ získala (nejpodrobnější údaj bude na úrovni programu, není třeba vyplňovat tabulku na úroveň projektů). Pokud škola realizuje vzdělávací projekt/program financovaný pouze z neveřejných zdrojů, realizuje aktivity v rámci doplňkové činnosti za úplaty, apod., do této tabulky je uvádět v řádcích nebude. **POZOR, oproti r. 2020 byla upravena struktura řádků.**

(2) Poskytnuto: jedná se o finanční prostředky, které byly vysoké škole poskytnuty v daném kalendářním roce na základě rozhodnutí (sloupec a, c, e).

(3) Použito: jedná se o finanční prostředky, které VVŠ v daném kalendářním roce použila na účel v souladu s rozhodnutím (sloupec b, d, f). Pokud by škola používala veřejné prostředky institucionálního charakteru (např. příspěvek) k dofinancování programů/aktivit uvedených v dalších řádcích této tabulky nebo projektů zde neuvedených, takové použití pro jiný účel financovaný z veřejných zdrojů je nutné specifikovat v komentáři.

(4) Fond reprodukce investičního majetku (FRIM), fond provozních prostředků (FPP), fond účelově určených prostředků (FÚUP), § 18, odst. 6 zákona o VŠ. Jedná se o finanční prostředky, které nebyly v daném kalendářním roce použity, ale byly převedeny do fondů - jsou součástí "použitých" prostředků uvedených v této tabulce (sl. b, d, f).

(5) Sloupec "k" uvádí "ostatní použité neveřejné zdroje celkem" a obsahuje prostředky na dofinancování programů/aktivit uvedených v jednotlivých řádcích (a to pouze z neveřejných zdrojů).

V případě potřeby možno vložit další řádky.

Tabulka 5.b Financování výzkumu a vývoje

(bez prostředků poskytovaných na operační programy EU)

(tis. Kč)

č.ř.	č.ř. v tab. 5	Druh podpory/název programu (1)	Prostředky z veřejných zdrojů běžné		Prostředky z veřejných zdrojů kapitálové		Prostředky z veřejných zdrojů celkem		z toho zdroje zahr. v % (4)	z toho zajištěno spoluřešit. (5)	z toho převody do FÚUP (6)	Vratka nevyčerpaných prostředků (7)	z toho na zákl. fin. vypořádání (8)	Ostatní použité neveřejné zdroje (9)	Použité zdroje celkem
			poskytnuté (2)	použité (3)	poskytnuté	použité	poskytnuté	použité							
			a	b	c	d	e=a+c	f=b+d							
1	12	MŠMT	5 984	5 984	0	0	5 984	5 984		0	270	0	0	0	5 984
2		Institucionální podpora (IP)	4 954	4 954	0	0	4 954	4 954		0	248	0	0	0	4 954
3		IP na dlouhodobý koncepční rozvoj výzk. org.	4 954	4 954			4 954	4 954			248	0			4 954
4		IP na mezinárodní spolupráci ČR ve VaV					0	0				0			0
5		<i>specifikovat dle programu</i>					0	0				0			0
6		Účelová podpora	1 030	1 030	0	0	1 030	1 030		0	22	0	0	0	1 030
7		ÚP na programové projekty národní					0	0				0			0
8		Národní programy udržitelnosti					0	0				0			0
9		<i>specifikovat dle programu (10)</i>					0	0				0			0
10		ÚP na projekty mezinárodní spolupráce					0	0				0			0
11		<i>specifikovat dle programu</i>					0	0				0			0
12		Specifický vysokoškolský výzkum	1 030	1 030			1 030	1 030			22	0			1 030
13		Velké infrastruktury					0	0				0			0
14		<i>specifikovat dle programu</i>					0	0				0			0
15	19	Ostatní kapitoly státního rozpočtu	1 756	1 756	0	0	1 756	1 756		0	0		0	0	1 756
16		součtový řádek pro poskytovatele (8)	0	0	0	0	0	0		0	0	0	0	0	0
17		<i>specifikace VVŠ</i>					0	0				0			0
18		GAČR - součtový řádek	1 697	1 697	0	0	1 697	1 697		0	0	0	0	0	1 697
19		<i>specifikace VVŠ</i>	1 697	1 697			1 697	1 697				0			1 697
20		TAČR - součtový řádek	59	59	0	0	59	59		0	0	0	0	0	59
21		<i>specifikace VVŠ</i>	59	59			59	59				0			59
22	26	Územní rozpočty	0	0	0	0	0	0		0	0	0	0	0	0
23		součtový řádek pro poskytovatele	0	0	0	0	0	0		0	0	0	0	0	0
24		<i>specifikace VVŠ</i>					0	0				0			0
25	29	Prostředky ze zahraničí (získané přímo VVŠ)	0	0	0	0	0	0		0	0	0	0	0	0
26		součtový řádek pro poskytovatele	0	0	0	0	0	0		0	0	0	0	0	0
27		<i>specifikace VVŠ</i>					0	0				0			0
28		C e l k e m	7 740	7 740	0	0	7 740	7 740		0	270	0	0	0	7 740

Poznámky

(1) Součtové údaje ve sloupcích a-f se automaticky přenášejí do souhrnné tabulky č. 5. Součtový údaj za MŠMT = Tab. 5, ř.12; za dotace ostatních kapitol státního rozpočtu = Tab. 5, ř.19; za územní rozpočty = Tab. 5, ř.26; za prostředky ze zahraničí = Tab. 5, ř.29. Tabulka je tříděna podle poskytovatele, dále podle institucionální a účelové podpory a dále podle jednotlivých programů (nejpodrobnější údaj bude na úrovni programu, není třeba vyplňovat tabulku na úrovni projektů). VŠ uvede pouze ty programy, ve kterých získává finanční prostředky. Za každého poskytovatele VŠ vždy uvede součtový údaj. Pokud škola realizuje výzkumný projekt/program financovaný pouze z neveřejných zdrojů, realizuje aktivity v rámci doplňkové činnosti za úplatu, spoluřeší projekty, apod., do této tabulky je uvádět v řádcích nebude.

(2) Poskytnuto: jedná se o finanční prostředky, které byly vysoké škole poskytnuty v daném kalendářním roce jako podpora VaV podle zákona 130/2002 Sb. Uvádí se ve shodě s objemem finančních prostředků uvedených v rozhodnutí (sl. a, c, e).

(3) Použito: jedná se o finanční prostředky, které VŠ v daném kalendářním roce použila na účel v souladu s rozhodnutím (sloupec b, d, f). Pokud by škola používala veřejné prostředky institucionálního charakteru (např. IP na rozvoj VO) k dofinancování programů/aktivit uvedených v dalších řádcích této tabulky nebo projektů zde neuvedených, takové použití pro jiný účel financovaný z veřejných zdrojů je nutné specifikovat v komentáři.

(4) Z celkových veřejných prostředků poskytnutých i použitých k financování projektů v dané kategorii se uvede procentuální podíl zdrojů pocházejících mimo veřejné rozpočty ČR - z veřejných rozpočtu EU nebo jiných zahraničních veřejných zdrojů.

(5) Uvedou se prostředky, které byly převedeny k řešení projektů/aktivit ostatním spoluřešitelům.

(6) Fond účelově určených prostředků (§ 18, odst. 6 zákona o VŠ). Jedná se o finanční prostředky, které nebyly v daném kalendářním roce použity, ale byly převedeny do FÚUP. Jsou součástí "použitých" prostředků uvedených v této tabulce.

(7) VVŠ uvede celkovou výši vratky nevyčerpaných prostředků odvedených na depozitní účet

(8) VVŠ uvede ty prostředky ze sloupce "h", které byly převedeny na depozitní účet při finančním vypořádání daného roku dle vyhlášky č. 367/2015 Sb., o zásadách a lhůtách finančního vypořádání vztahů se státním rozpočtem, státními finančními aktivy a Národním fondem (vyhláška o finančním vypořádání)

(9) Sloupec "i" uvádí "ostatní použité neveřejné zdroje celkem" a obsahuje prostředky na dofinancování programů/aktivit uvedených v jednotlivých řádcích (a to z neveřejných zdrojů).

(10) VVŠ uvede v členění dle povahy poskytovaných prostředků. Podle potřeby lze vložit další řádky

Tabulka 5.c Financování programů reprodukce majetku

(tis. Kč)

č.ř.	č. ř. v tab. 5	Identifikační číslo EDS (ISPROFIN)	Název akce	Prostředky z veřejných zdrojů běžné (1)		Prostředky z veřejných zdrojů kapitálové		Prostředky z veřejných zdrojů celkem		Vratka nevyčerpaných prostředků	Vlastní použité (3)	Ostatní použité neveřejné zdroje celkem (4)	Použité zdroje celkem
				poskytnuté (2)	použité	poskytnuté (2)	použité	poskytnuté	použité				
				a	b	c	d	e=a+c	f=b+d				
1								0	0	0			0
2								0	0	0			0
3								0	0	0			0
4								0	0	0			0
5								0	0	0			0
6								0	0	0			0
7								0	0	0			0
8								0	0	0			0
9	10	C e l k e m (5)		0	0	0	0	0	0	0	0	0	0

Poznámky:

(1) Uvedou se prostředky, které VVŠ v roce přijala/použila v souladu s Rozhodnutím o poskytnutí dotace na přípravu a realizaci akcí programů reprodukce majetku. V případě, že uvedená hodnota zahrnuje i jiné veřejné prostředky než prostředky MŠMT, uvede se tato skutečnost spolu s výší této částky v připojeném komentáři.

(2) Uvedou se finanční prostředky ve výši dle vystavených limitek k 31. 12.

(3) Uvedou se prostředky fondu reprodukce majetku VVŠ, případně investičního příspěvku daného roku. Pokud v hodnotě bude investiční příspěvek obsažen, je třeba tuto skutečnost specifikovat v komentáři.

(4) Uvedou se prostředky nezařazené v předchozích sloupcích.

(5) Součtová hodnota této tabulky se automaticky přenáší do souhrnné tabulky č. 5, ř. 10.

Podle potřeby vložit další řádky.

Tabulka 5.d Financování programů fondů EU

(v tis. Kč)

č.ř.	č.ř. v tab. 5	Operační program/prioritní osa/priorita/oblast podpory /komponenta (1)	VaV (2)	Prostředky z veřejných zdrojů běžné		Prostředky z veřejných zdrojů kapitálové		Prostředky z veřejných zdrojů celkem		z toho zdroje EU v % (5)	z toho zajištěno spoluřešit. (6)	Nevyčerp. z poskyt. veřejných prostředků v roce (7)	Vratka nevyčerp. prostředků (8)	Ostatní použ. neveřejné zdroje celkem (9)	Použité zdroje celkem (10)
				poskytnuté (3)	použité (4)	poskytnuté	použité	poskytnuté	použité						
				a	b	c	d	e=a+c	f=b+d						
1	5	MŠMT		12 220	12 220	3 761	3 761	15 981	15 981		0	0	0	0	15 981
2		OP VVV - Výzkum, vývoj a vzdělávání		0	0	0	0	0	0		0	0	0	0	0
3		PO 1 - Posilování kapacit pro kvalitní výzkum						0	0			0			0
4		PO 2 - Rozvoj VŠ a lidských zdrojů pro VaV						0	0			0			0
5		PO 3 - Rovný přístup ke kvalitnímu vzdělávání						0	0			0			0
6		OP JAK - Jan Amos Komenský		0	0	0	0	0	0		0	0	0	0	0
7		P1 - Výzkum a vývoj						0	0			0			0
8		P2 - Vzdělávání						0	0			0			0
9		Národní plán obnovy		12 220	12 220	3 761	3 761	15 981	15 981		0	0	0	0	15 981
10		komponenta 3.2 (10)		12 220	12 220	3 761	3 761	15 981	15 981			0			15 981
11		<i>další dle specifikace VŠ</i>						0	0			0			0
12	6	MŠMT dle zákona č. 130/2002 Sb.	VaV	0	0	0	0	0	0		0	0	0	0	0
13		OP VVV - Výzkum, vývoj a vzdělávání	VaV	0	0	0	0	0	0		0	0	0	0	0
14		PO 1 - Posilování kapacit pro kvalitní výzkum	VaV					0	0			0			0
15		PO 2 - Rozvoj VŠ a lidských zdrojů pro VaV	VaV					0	0			0			0
16		PO 3 - Rovný přístup ke kvalitnímu vzdělávání	VaV					0	0			0			0
17		OP JAK - Jan Amos Komenský	VaV	0	0	0	0	0	0		0	0	0	0	0
18		P1 - Výzkum a vývoj	VaV					0	0			0			0
19		Národní plán obnovy	VaV	0	0	0	0	0	0		0	0	0	0	0
20		komponenta 5.1	VaV					0	0			0			0
21		<i>další dle specifikace VŠ</i>	VaV					0	0			0			0
22	15	Ostatní kapitoly státního rozpočtu		3 871	3 802	0	0	3 871	3 802		0	69	0	0	3 802
23		součtový řádek pro poskytovatele		3 871	3 802	0	0	3 871	3 802	0	0	69	0	0	3 802
24		MK NPO		3 246	3 177			3 246	3 177			69			3 177
25		MV NPO SDG		625	625			625	625			0			625
26	16	Ostatní kapitoly státního rozpočtu dle zákona č. 130/2002 Sb.	VaV	0	0	0	0	0	0		0	0	0	0	0
27		součtový řádek pro poskytovatele	VaV	0	0	0	0	0	0		0	0	0	0	0
28		<i>další dle specifikace VŠ</i>	VaV					0	0			0			0
29	22	Územní rozpočty		0	0	0	0	0	0		0	0	0	0	0
30		součtový řádek pro poskytovatele		0	0	0	0	0	0		0	0	0	0	0
31		<i>další dle specifikace VŠ</i>						0	0			0			0
32	23	Územní rozpočty dle zákona č. 130/2002 Sb.	VaV	0	0	0	0	0	0		0	0	0	0	0
33		součtový řádek pro poskytovatele	VaV	0	0	0	0	0	0		0	0	0	0	0
34		<i>další dle specifikace VŠ</i>	VaV					0	0			0			0
35		C e l k e m		16 091	16 022	3 761	3 761	19 852	19 783		0	69	0	0	19 783
36		C e l k e m dle zákona č. 130/2002 Sb.	VaV	0	0	0	0	0	0		0	0	0	0	0

Poznámky

(1) Součtové údaje ve sloupcích a-f se automaticky přenášejí do souhrnné tabulky č. 5. Součtový údaj za MŠMT bez VaV do ř.5 a za MŠMT VaV do ř.6; za dotace ostatních kapitol SR bez VaV do ř.15 a ost. kap. SR VaV do ř.16 ; za úz. rozpočty bez VaV do ř.22 a za úz. rozp. VaV do ř.23.

Tabulka je tříděna podle poskytovatele, dále podle operačního programu, prioritní osy, oblasti podpory (nejpodrobnější údaj bude na úrovni oblasti podpory, není třeba vyplňovat tabulku na úroveň projektů), komponenty. VVŠ uvede ty programy, ve kterých získává finanční prostředky (tzn. včetně IPN). Za každého poskytovatele VŠ vždy uvede součtový údaj.

(2) VVŠ uvede pro oblast podpory financovanou z prostředků VaV dle zákona č. 130/2002 Sb. o podpoře výzkumu a vývoje zkratku: VaV.

(3) Uvedou se prostředky, které byly vysoké škole poskytnuty v daném roce na základě Rozhodnutí o poskytnutí dotace na přípravu a realizaci všech projektů uvedeného operačního programu a prioritní osy, resp. Rozhodnutí o poskytnutí příspěvku v případě komponenty 3.2 NPO.

(4) Uvedou se prostředky použité daným rokem na přípravu a realizaci projektů v souladu s Rozhodnutím.

(5) Z celkových prostředků poskytnutých i použitých k financování projektů v dané kategorii se uvede procentuální podíl zdrojů pocházejících mimo veřejné rozpočty ČR - z EU

(6) Uvedou se prostředky, které byly převedeny k řešení projektů/aktivit ostatním spoluřešitelům.

(7) Lze vyplnit, pokud se nejedná o poslední rok projektu.

(8) Lze vyplnit pouze v posledním roce projektu nebo při předčasném ukončení projektu. Jedná se o souhrnný údaj za všechny roky trvání projektu.

(9) Uvedou se prostředky nezařazené v předchozích sloupcích. Pokud jsou v uvedených hodnotě obsaženy i veřejné zdroje, poskytnuté škole ve sledovaném roce prostřednictvím jiného dotačního titulu, je nutné tuto skutečnost specifikovat v komentáři.

(10) Příspěvek poskytnutý na krytí DPH bude vykázán v tab 5.a

Tabulka 6 Přehled vybraných výnosů

(v tis. Kč)

č.ř.	Vybrané činnosti		Výnosy za rok (1)		
			Hlavní činnost	Doplňková činnost	Celkem
A	Transfer znalostí (1)		0	0	0
A.1	v tom	Příjmy z licenčních smluv (2)			0
A.2		Příjmy ze smluvního výzkumu (3)			0
A.3		Placené vzdělávací kurzy pro zaměstnance subjektů aplikační sféry (4)			0
A.4		Konzultace a poradenství (5)			0
B	Tržby za vlastní služby (6)				0
B.1	z toho	Znalečné (počet poskytnutých znaleckých posudků)(7)			0
C	Pronájem		919	0	919
C.1	v tom	budovy, stavby, haly			0
C.2		pozemky	64		64
C.3		prostory (8)	855		855
C.4		ostatní			0
D	Tržby z prodeje majetku		0	0	0
D.1	v tom	budovy, stavby, haly			0
D.2		pozemky			0
D.3		ostatní			0
E	Dary		40		40
F	Dědictví		5 324		5 324

Poznámky

(1) Údaje budou vyplněny v souladu s účetní evidencí vysoké školy.

(2) **Licenční smlouva** je definována jako poskytnutí práva ve sjednaném rozsahu a na sjednaném území na nabytí či poskytnutí licence na některou z ochrany duševního a průmyslového vlastnictví. Licenční smlouvy se uzavírají k patentovaným vynálezům, resp. zapsaným užitným vzorům, průmyslovým vzorům, topografii polovodičových výrobků, novým odrůdám rostlin a plemenům zvířat či k ochranným známkám písemnou smlouvou. Poskytovatel opravňuje nabyvatele ve sjednaném rozsahu a na sjednaném území k výkonu práv z duševního a průmyslového vlastnictví a nabyvatel se zavazuje k poskytování určité úplaty (licenční poplatky) nebo jiné majetkové hodnoty. Nabyvateli přitom nehrozí obvinění z narušení duševního vlastnictví či autorského práva ze strany poskytovatele.

(3) **Smluvní výzkum** je výzkum na zakázku, který vychází ze spolupráce (interakce) specificky plnicí především výzkumné potřeby subjektů aplikační sféry a vysokoškolská instituce je pro subjekt aplikační sféry realizuje dle jeho požadavků a potřeb. Za tento výzkum jsou jí tímto subjektem poskytovány finanční prostředky. Typicky zahrnuje rozsáhlejší projekty, originální výzkum a psaný report. Obvykle bývá výzkum na zakázku zadán jednou konkrétní externí organizací (pro její potřebu). Není rozhodující, zda finanční prostředky, které subjekt aplikační sféry na takový smluvní výzkum vynaložil, pochází z veřejných či soukromých zdrojů. Za smluvní výzkum nelze považovat případ, kdy je vysoká škola příjemcem účelové podpory na aplikovaný výzkum.

(4) **Placené vzdělávací kurzy** prohlubující kvalifikaci zaměstnanců subjektů aplikační sféry (např. podnikové vzdělávací kurzy). Subjektem aplikační sféry se zde rozumí právnická osoba, jejíž hlavní činností není výzkum a vývoj. Může se jednat o podnikatelský subjekt, orgán veřejné správy, neziskovou organizaci, apod. - vždy s podmínkou, že hlavní činností není výzkumná. Výnosy budou zahrnuty z těch vzdělávacích kurzů, které jsou "na zakázku", tzn. po dohodě s danou organizací pro její zaměstnance. Nejedná se zde o vyčíslení nákladů účastníků vzdělávacích kurzů, kteří jsou zaměstnaní ve společnosti, která splňuje výše uvedenou definici. Naopak, jedná se o kurzy, jež vznikly po dohodě s vybranou společností, neboť tato chtěla školit své zaměstnance.

(5) **Konzultace a poradenství** je založeno na poskytnutí expertní rady, názoru či činnosti, jenž závisí na vysoké míře intelektuálních vstupních zdrojů od vysokoškolské instituce ke klientovi. Vysoká škola za úplaty a v souladu s tržními podmínkami poskytuje konzultační a poradenské služby subjektům aplikační sféry. Hlavním požadovaným výstupem konzultace není vytvoření nové znalosti (vědomosti), ale porozumění nebo pochopení určitého stavu.

(6) Do řádku "**Tržby za vlastní služby**" se doplní výnosy z hlavní a doplňkové činnosti uvedené ve výkazu zisku a ztráty na syntetickém účtu 602 "Tržby z prodeje služeb" bez zahrnutí výnosů z pronájmu. Současně v případě, že vysoká škola účtuje výnosy z pronájmu i na jiných syntetických účtech než na účtu 602 Tržby z prodeje služeb uvede tuto informaci do komentáře v textu výroční zprávy VŠ k tabulce č. 6.

(7) Do řádku "**Znalečné**" se ve sloupcích "E" a "G" doplní znalečné dle § 30 zákona č. 254/2019 Sb., zákon o znalcích, znaleckých kancelářích a znaleckých ústavech. Do sloupců "D" a "F" tohoto řádku VŠ doplní počty poskytnutých znaleckých posudků.

(8) Do řádku "**Prostory**" se doplní výnosy z nájmu, pokud se nejedná o celé budovy, stavby nebo haly.

Tabulka 7 Příjmy z poplatků a úhrad za další činnosti poskytované veřejnou vysokou školou

(tis. Kč)

č.ř.	Položka	Výnosy (1)	Z toho stipendijní fond tvorba (1)	Počet studentů (2)	Průměrná částka na 1 studenta (3)
		a	b	c	d
1	Poplatky stanovené dle § 58 zákona 111/1998 Sb.	1 201	0	0	–
2	poplatky za úkony spojené s přijímacím řízením (§ 58 odst. 1)	448	–		
3	poplatky za nadstandardní dobu studia (§58 odst. 3)	53			
5	poplatky za studium v cizím jazyce (§58 odst. 4)	700	–		
6	Úhrada za další činnosti poskytované vysokou školou (4) (5)	80	–	0	–
7	úplata za poskytování programů ČŽV (§ 60) mimo U3V		–		
8	úplata za poskytování U3V	80	–		
9	<i>další dle specifikace VŠ</i>		–		
10	Celkem	1 281	0	0	–

Poznámky

(1) VŠ uvede celkovou částku v tis. Kč, kterou na daném typu poplatku / úhradou za další činnosti poskytované veřejnou vysokou školou přijala od studentů/dalších účastníků vzdělávání v daném kalendářním roce.

(2) VŠ uvede počet studentů (resp. studií) nebo dalších účastníků vzdělávání, kteří poplatek/úhradu za další činnosti zaplatili.

(3) Položku v každém řádku sloupce "a" vydělí VŠ počtem studentů /účastníků vzdělávání ve sloupci "c". Pokud existuje jednotková sazba, stačí zde uvést tuto.

(4) Jedná se o činnosti související se studiem jiné než podle § 58 zák.111/1998 Sb.

(5) VŠ vloží řádky dle potřeby. Může se jednat např. o úhradu nákladů spojených se zakončením studia, cizojazyčné potvrzení o studiu, duplikát výkazu o studiu, dodatečný zápis, atp. To se týká i případných příjmů podle § 60a novely zákona 111/1998 Sb.

Kontrolní vazba

sl. b" Celkem = vazba na stipendijní fond (Tab. 11.c)

Tabulka 9 Stipendia

(v tis. Kč)

č.ř.	Druh stipendia	Zdroje				Celkem vyplaceno (2)	
		Příspěvek / dotace MŠMT	Stipendijní fond VŠ	Ostatní (1)	CELKEM	Studenti	Ostatní
		a	b	c	d=a+b+c	e	f
1	STIPENDIA přiznána a vyplacena	9 103	156	3 552	12 811	0	0
2	za vynikající studijní výsledky dle § 91 odst. 2 písm. a)		99	40	139		
3	za vynikající vědecké, výzkumné, vývojové, umělecké nebo další tvůrčí výsledky přispívající k prohloubení znalostí dle § 91 odst. 2 písm. b)				0		
4	na výzkumnou, vývojovou a inovační činnost podle zvláštního právního předpisu, § 91 odst.2 písm. c)				0		
5	v případě tíživé sociální situace studenta dle § 91 odst. 2 písm. d)				0		
6	v případě tíživé sociální situace studenta dle § 91 odst. 3)	81			81		
7	v případech zvláštního zřetele hodných dle § 91 odst. 2 písm. e)	2 618	57	413	3 088		
8	z toho ubytovací stipendium	848			848		
9	na podporu studia v zahraničí dle § 91 odst. 4 písm. a)	3 063		3 099	6 162		
10	z toho (1)				0		
11	na podporu studia v ČR dle § 91 odst. 4 písm. b)				0		
12	z toho (1)				0		
13	studentům doktorských studijních programů dle § 91 odst. 4 písm. c)	3 341			3 341		
14	jiná stipendia				0		
15	z toho (1)				0		

Poznámky

(1) VVŠ uvede, jaké další zdroje použila k financování stipendií.

(2) VVŠ uvede celkovou částku, kterou vyplatila na stipendiích - odděleně pro studenty a pro ostatní účastníky vzdělávání.

Tabulka 10 Neinvestiční náklady a výnosy - Koleje a menzy (KaM)

Tabulka 10.a Neinvestiční náklady a výnosy - oblast stravování

(v tis.Kč)

č.ř.	Menzy a ostatní stravovací zařízení na zákl. smluvního vztahu (1)	Náklady celkem		Výnosy							Výsledek hospodaření	
		v hlavní činnosti	v doplňkové činnosti	v hlavní činnosti				v doplňkové činnosti			v hlavní činnosti	v doplňkové činnosti
				od studentů	od zaměstnanců (2)	ostatní (3)	z dotace MŠMT	celkem	od cizích strávníků	ostatní		
a	b	c	d	e	f	g	h	i	j	k	l=h-b	m=k-c
1							0			0	0	0
2							0			0	0	0
3							0			0	0	0
4							0			0	0	0
5							0			0	0	0
6	Celkem	0	0	0	0	0	0	0	0	0	0	0

Poznámky

(1) V případě potřeby rozšířit počet řádků.

(2) V případě, že výnosy od zaměstnanců škola vede v doplňkové činnosti, zahrne tyto prostředky do sl. "j" a výši těchto výnosů konkrétně uvede v komentáři

(3) V případě získání prostředků na činnost v oblasti stravování z jiných veřejných zdrojů než prostředků kap. 333, VŠ uvede tuto skutečnost do sl "f" a pod tabulkou stručně upřesní, o co se jedná.

Tabulka 10.b Neinvestiční náklady a výnosy - oblast ubytování

(v tis.Kč)

č.ř.	Koleje a ostatní ubytovací zařízení provozované VVŠ (1)	Náklady celkem		Výnosy							Výsledek hospodaření	
		v hlavní činnosti	v doplňkové činnosti	v hlavní činnosti				v doplňkové činnosti			v hlavní činnosti	v doplňkové činnosti
				od studentů	od zaměstnanců (2)	ostatní (3)	z dotace MŠMT	celkem	od cizích ubytovaných	ostatní		
a	b	c	d	e	f	g	h	i	j	k	l=h-b	m=k-c
1							0			0	0	0
2							0			0	0	0
3							0			0	0	0
4							0			0	0	0
5							0			0	0	0
6	Celkem	0	0	0	0	0	0	0	0	0	0	0

Poznámky

(1) V případě potřeby rozšířit počet řádků.

(2) V případě, že výnosy od zaměstnanců škola vede v doplňkové činnosti, zahrne tyto prostředky do sl. "j" a výši těchto výnosů konkrétně uvede v komentáři.

(3) V případě získání prostředků na činnost v oblasti ubytování z jiných veřejných zdrojů než prostředků kap. 333, VŠ uvede tuto skutečnost do sl "f" a pod tabulkou stručně upřesní, o co se jedná.

Kontrolní vazby

Součet hodnot sloupku "b", resp. "c" za oblast stravování a sloupku "b", resp. "c" za oblast ubytování se rovná součtu hodnot z řádku 0038 sl. 1, resp. sl. 2 dílčího výkazu zisku a ztrát (Tab. 2) za součást školy KaM.

Součet hodnot sloupek "h", resp. "k" za oblast stravování a sloupek "h", resp. "k" za oblast ubytování se rovná součtu hodnot z řádku 0060 sl. 1, resp. sl. 2 dílčího výkazu zisku a ztrát (Tab. 2) za součást školy KaM.

Tabulka 11 Fondy a návrh na přiděly do fondů v následujícím roce

(tis. Kč)

č.ř.	Název údaje	počáteční stav k 1. 1.	tvorba		čerpání (+)	zůstatek k 31.12.	Návrh na přiděl ze zisku do fondů v násled. roce (1)
			celkem (+)	z toho přiděl ze zisku za předchozí r.			
			a	b			
1	Fondy celkem	40 884	26 548	1 755	23 261	44 171	
2	v tom: Fond rezervní	4 114	0	0	4 000	114	
3	Fond reprodukce investičního majetku	3 254	14 473	1 755	12 245	5 482	2 841
4	Stipendijní fond	43	125	–	156	12	0
5	Fond odměn	0	0	0	0	0	
6	Fond účelově určených prostředků	1 638	310	–	502	1 446	0
6a	z toho: na jednotlivé projekty VaV či výzkumné záměry	179	270	–	179	270	0
6b	jiné podpory z veřejných prostředků	0	0	–	0	0	0
7	Fond sociální	4 027	1 426	–	933	4 520	0
8	Fond provozních prostředků	27 808	10 214	0	5 425	32 597	

Poznámky

(1) Do projednání výroční zprávy o hospodaření s MŠMT se jedná o návrh.

(2) Údaje v podbarvených polích se načtou automaticky z vyplněných tabulek 11.a až 11.g.

Kontrolní vazba

Součet počátečních stavů fondů k 1. 1. roku (pole a1) se rovná údaj z řádku 0086 sl. 1 tab. 1 - Rozvaha.

Součet koncových stavů fondů k 31. 12. roku (pole e1) se rovná údaj z řádku 0086 sl. 2 tab. 1 - Rozvaha.

Tabulka 11.a Rezervní fond

(tis. Kč)

Stav k 1.1.		4 114,00
Tvorba	ze zisku za předchozí rok	
	z fondu reprodukce inv. majetku	
	z fondu odměn	
	z fondu provozních prostředků	
	Celkem	0
Čerpání	krytí ztrát minulých účetních období	
	do fondu reprodukce inv. majetku	4 000
	do fondu odměn	
	do fondu provozních prostředků	
	ostatní užití (1)	
	Celkem	4 000
Stav k 31.12.		114

Poznámka

(1) V případě použití tohoto řádku, VVŠ blíže specifikuje.

Tabulka 11.b Fond reprodukce investičního majetku

(tis. Kč)

Stav k 1.1.		3 254,00
Tvorba	z odpisů	3 978
	ze zisku za předchozí rok	1 755
	příjmy z prodeje nehm. a hmot.dlouhod.majetku	
	ze zůstatku příspěvku	
	zůstat.cena nehm. a hmot.dlouhod. majetku	
	ostatní příjmy celkem (1)	4 740
	Převod z fondů celkem	4 000
	v tom: z fondu odměn	
	z fondu provozních prostředků	
	z rezervního fondu	4 000
Celkem	14 473	
Čerpání	Investiční celkem	11 401
	v tom: stavby	11 401
	stroje a zařízení	
	nákupy nemovitostí	
	ostatní inv. užití (1)	
	Neinvestiční celkem (1)	844
	Převod do fondů celkem	0
	v tom: do fondu odměn	
	do fondu provozních prostředků	
	do rezervního fondu	
Celkem	12 245	
Stav k 31.12.		5 482

Tabulka 11.c Stipendijní fond

(tis. Kč)

Stav k 1.1.		43
Tvorba	poplatky za studium dle § 58 zákona 111/81998 Sb. (1)	53
	daňově uznatelné výdaje podle zák. 586/1992 Sb. o daních z příjmů	
	ostatní příjmy (2)	72
	Celkem	125
Čerpání	Celkem	156
Stav k 31.12.		12

Poznámky

(1) Jedná se o poplatky definované v § 58, odst. 3 - zákona č. 111/1998 Sb.

(2) V případě použití tohoto řádku VVŠ blíže specifikuje.

Tabulka 11.d Fond odměn

(tis. Kč)

Stav k 1.1.		
Tvorba	ze zisku za předchozí rok	
	z rezervního fondu	
	z fondu reprodukce inv. majetku	
	z fondu provozních prostředků	
	ostatní příjmy (1)	
	Celkem	0
Čerpání	mzdové náklady	
	do rezervního fondu	
	do fondu reprodukce inv. majetku	
	do fondu provozních prostředků	
	ostatní užití (1)	
	Celkem	0
Stav k 31.12.		0

Poznámka

(1) V případě použití tohoto řádku VVŠ blíže specifikuje.

Tabulka 11.e Fond účelově určených prostředků

(tis. Kč)

	Položka	Neinvestice	Investice	Celkem
Stav k 1.1.	účelově určené dary § 18 odst. 9 a) zák. č. 111/1998 Sb.			1 459
	účelově určené peněžní prostředky ze zahraničí § 18 odst. 9 b) zák. č. 111/1998 Sb.			0
	účelově určené prostředky na VaV kapitoly 333-MŠMT, § 18 odst.9 c) zák. č. 111/1998 Sb.			179
	účelově určené prostředky z jiné podpory z veř. prostředků, § 18 odst.9 c) zák. č. 111/1998 Sb.			0
	Celkem	0	0	1 638
Tvorba	účelově určené dary § 18 odst. 9 a) zák. č. 111/1998 Sb.			40
	účelově určené peněžní prostředky ze zahraničí § 18 odst. 9 b) zák. č. 111/1998 Sb.			0
	účelově určené prostředky na VaV kapitoly 333-MŠMT, § 18 odst.9 c) zák. č. 111/1998 Sb.			270
	účelově určené prostředky z jiné podpory z veř. prostředků, § 18 odst.9 c) zák. č. 111/1998 Sb.			0
	Celkem	0	0	310
Čerpání	účelově určené dary § 18 odst. 9 a) zák. č. 111/1998 Sb.			323
	účelově určené peněžní prostředky ze zahraničí § 18 odst. 9 b) zák. č. 111/1998 Sb.			0
	účelově určené prostředky na VaV kapitoly 333-MŠMT, § 18 odst.9 c) zák. č. 111/1998 Sb.			179
	účelově určené prostředky z jiné podpory z veř. prostředků, § 18 odst.9 c) zák. č. 111/1998 Sb.			0
	Celkem	0	0	502
Stav k 31.12.	účelově určené dary § 18 odst. 9 a) zák. č. 111/1998 Sb.	0	0	1 176
	účelově určené peněžní prostředky ze zahraničí § 18 odst. 9 b) zák. č. 111/1998 Sb.	0	0	0
	účelově určené prostředky na VaV kapitoly 333-MŠMT, § 18 odst.9 c) zák. č. 111/1998 Sb.	0	0	270
	účelově určené prostředky z jiné podpory z veř. prostředků, § 18 odst.9 c) zák. č. 111/1998 Sb.	0	0	0
	Celkem	0	0	1 446

Tabulka 11.f Fond sociální

(tis. Kč)

Stav k 1.1.		4 027
Tvorba	Příděl podle § 18 odst. 12 zák. č. 111/1998 Sb.	1 426
Čerpání	užití (1)	933
	Celkem	933
Stav k 31.12.		4 520

Poznámka

(1) VVŠ uvede čerpání ve struktuře podle svých vnitřních předpisů

Tabulka 11.g Fond provozních prostředků

(tis. Kč)

Stav k 1.1.		27 808
Tvorba	ze zůstatku příspěvku	10 214
	ze zisku za předchozí rok	
	z fondu reprodukce inv. majetku	
	z fondu odměn	
	z rezervního fondu	
	ostatní příjmy (1)	
	Celkem	10 214
Čerpání	na provozní náklady dle vnitřního předpisu VŠ	5 425
	do fondu reprodukce inv. majetku	
	do fondu odměn	
	do rezervního fondu	
	ostatní užití (1)	
	Celkem	5 425
Stav k 31.12.		32 597

Poznámka

(1) V případě použití tohoto řádku VVŠ blíže specifikuje.

Příloha č. 1 - Příloha k účetní závěrce

Příloha č. 2 - Zpráva auditora

Akademie výtvarných umění v Praze

Zpráva auditora o ověření účetní závěrky
k 31. prosinci 2023

Zpráva nezávislého auditora pro veřejnou vysokou školu Akademie výtvarných umění v Praze

Se sídlem: U Akademie 172/4, 170 00 Praha 7 - Bubeneč
Identifikační číslo: 604 61 446

Výrok auditora

Provedli jsme audit přiložené účetní závěrky Akademie výtvarných umění v Praze (dále také „Účetní jednotka“) sestavené na základě českých účetních předpisů, která se skládá z rozvahy k 31.12.2023, výkazu zisku a ztráty za rok končící 31.12.2023 a přílohy této účetní závěrky, která obsahuje významné (materiální) informace o použitých účetních metodách. Údaje o Účetní jednotce jsou uvedeny v bodě 1 přílohy této účetní závěrky.

Podle našeho názoru účetní závěrka podává věrný a poctivý obraz aktiv a pasiv Akademie výtvarných umění v Praze k 31.12.2023, nákladů a výnosů a výsledku jejího hospodaření a za rok končící 31.12.2023 v souladu s českými účetními předpisy.

Základ pro výrok

Audit jsme provedli v souladu se zákonem o auditorech a standardy Komory auditorů České republiky pro audit, kterými jsou mezinárodní standardy pro audit (ISA), případně doplněné a upravené souvisejícími aplikačními doložkami. Naše odpovědnost stanovená těmito předpisy je podrobněji popsána v oddílu Odpovědnost auditora za audit účetní závěrky. V souladu se zákonem o auditorech a Etickým kodexem přijatým Komorou auditorů České republiky jsme na Účetní jednotce nezávislí a splnili jsme i další etické povinnosti vyplývající z uvedených předpisů. Domníváme se, že důkazní informace, které jsme shromáždili, poskytují dostatečný a vhodný základ pro vyjádření našeho výroku.

Ostatní informace uvedené ve výroční zprávě o činnosti a výroční zprávě o hospodaření

Ostatními informacemi jsou v souladu s § 2 písm. b) zákona o auditorech informace uvedené ve výroční zprávě mimo účetní závěrku a naši zprávu auditora. Za ostatní informace odpovídá vedení Účetní jednotky.

Náš výrok k účetní závěrce se k ostatním informacím nevztahuje. Přesto je však součástí našich povinností souvisejících s auditem účetní závěrky seznámení se s ostatními informacemi a posouzení, zda ostatní informace nejsou ve významném (materiálním) nesouladu s účetní závěrkou či našimi znalostmi o účetní jednotce získanými během provádění auditu nebo zda se jinak tyto informace nejeví jako významně (materiálně) nesprávné. Také posuzujeme, zda ostatní informace byly ve všech významných (materiálních) ohledech vypracovány v souladu s příslušnými právními předpisy. Tímto posouzením se rozumí, zda ostatní informace splňují požadavky právních předpisů na formální náležitosti a postup vypracování ostatních informací v kontextu významnosti

ECOVIS bíf s.r.o., Betlémské náměstí 351/6, Praha 1, Staré město, 110 00. IČ: 276 08 875. Provozovna: Na Veselou 962, Beroun, 266 01. Společnost je zapsána v obchodním rejstříku, vedeného Městským soudem v Praze, oddíl C, vložka 118619.

ECOVIS International, a network of independent tax advisors, accountants, auditors and lawyers, operating in Algeria, Argentina, Australia, Austria, Belgium, Bosnia and Herzegovina, Brazil, Bulgaria, Cambodia, Canada, Chile, China, Colombia, Costa Rica, Croatia, Cyprus, Czech Republic, Denmark, Ecuador, Egypt, El Salvador, Estonia, Finland, France, Georgia, Germany, Greece, Great Britain, Guatemala, Hong Kong, Hungary, India, Indonesia, Ireland, Israel, Italy, Japan, Republic of Korea, Latvia, Lebanon, Liechtenstein, Lithuania, Luxembourg, Malaysia, Malta, Mexico, Morocco, Myanmar, Nepal, Netherlands, New Zealand, Norway, North Macedonia, Pakistan, Paraguay, Peru, Philippines, Poland, Portugal, Qatar, Romania, Saudi Arabia, Republic of Serbia, Singapore, Slovak Republic, Slovenia, South Africa, Spain, Sweden, Switzerland, Tajikistan, Taiwan, Thailand, Tunisia, Turkey, Ukraine, United Arab Emirates, Uruguay, USA (associated partners) and Vietnam.

ECOVIS International is a Swiss association. Each Member Firm is an independent legal entity in its own country and is only liable for its own acts or omissions, not those of any other entity. ECOVIS bíf s.r.o. is a Czech Member Firm of ECOVIS International.

2024



(materiality), tj. zda případné nedodržení uvedených požadavků by bylo způsobilé ovlivnit úsudek činěný na základě ostatních informací.

Ostatní informace jsme do data naší zprávy neobdrželi, a proto se k nim nevyjadřujeme. Pokud po seznámení s nimi usoudíme, že obsahují významnou (materiální) nesprávnost, jsme povinni předat tuto informaci vedení Účetní jednotky.

Odpovědnost statutárního orgánu Účetní jednotky za účetní závěrku

Statutární orgán Účetní jednotky odpovídá za sestavení účetní závěrky podávající věrný a poctivý obraz v souladu s českými účetními předpisy, a za takový vnitřní kontrolní systém, který považuje za nezbytný pro sestavení účetní závěrky tak, aby neobsahovala významné (materiální) nesprávnosti způsobené podvodem nebo chybou.

Při sestavování účetní závěrky je statutární orgán Účetní jednotky povinen posoudit, zda je Účetní jednotka schopna nepřetržitě trvat, a pokud je to relevantní, popsat v příloze účetní závěrky záležitosti týkající se jejího nepřetržitého trvání a použití předpokladu nepřetržitého trvání při sestavení účetní závěrky, s výjimkou případů, kdy statutární orgán plánuje zrušení Účetní jednotky nebo ukončení její činnosti, resp. kdy nemá jinou reálnou možnost než tak učinit.

Odpovědnost auditora za audit účetní závěrky

Naším cílem je získat přiměřenou jistotu, že účetní závěrka jako celek neobsahuje významnou (materiální) nesprávnost způsobenou podvodem nebo chybou a vydat zprávu auditora obsahující náš výrok. Přiměřená míra jistoty je velká míra jistoty, nicméně není zárukou, že audit provedený v souladu s výše uvedenými předpisy ve všech případech v účetní závěrce odhalí případnou existující významnou (materiální) nesprávnost. Nesprávnosti mohou vzniknout v důsledku podvodů nebo chyb a považují se za významné (materiální), pokud lze reálně předpokládat, že by jednotlivě nebo v souhrnu mohly ovlivnit ekonomická rozhodnutí, která uživatelé účetní závěrky na jejím základě přijmou.

Při provádění auditu v souladu s výše uvedenými předpisy je naší povinností uplatňovat během celého auditu odborný úsudek a zachovávat profesní skepticismus. Dále je naší povinností:

- Identifikovat a vyhodnotit rizika významné (materiální) nesprávnosti účetní závěrky způsobené podvodem nebo chybou, navrhnout a provést auditorské postupy reagující na tato rizika a získat dostatečné a vhodné důkazní informace, abychom na jejich základě mohli vyjádřit výrok. Riziko, že neodhalíme významnou (materiální) nesprávnost, k níž došlo v důsledku podvodu, je větší než riziko neodhalení významné (materiální) nesprávnosti způsobené chybou, protože součástí podvodu mohou být tajné dohody (koluze), falšování, úmyslná opomenutí, nepravdivá prohlášení nebo obcházení vnitřních kontrol statutárním orgánem.
- Seznámit se s vnitřním kontrolním systémem Účetní jednotky relevantním pro audit v takovém rozsahu, abychom mohli navrhnout auditorské postupy vhodné s ohledem na dané okolnosti, nikoli abychom mohli vyjádřit názor na účinnost jejího vnitřního kontrolního systému.
- Posoudit vhodnost použitých účetních pravidel, přiměřenost provedených účetních odhadů a informace, které v této souvislosti statutární orgán Účetní jednotky uvedlo v příloze účetní závěrky.
- Posoudit vhodnost použití předpokladu nepřetržitého trvání při sestavení účetní závěrky statutárním orgánem a to, zda s ohledem na shromážděné důkazní informace existuje významná (materiální) nejistota vyplývající z událostí nebo podmínek, které mohou významně zpochybnit schopnost Účetní jednotky nepřetržitě trvat. Jestliže dojdeme k závěru, že taková významná (materiální) nejistota existuje, je naší povinností upozornit v naší zprávě na informace

uvedené v této souvislosti v příloze účetní závěrky, a pokud tyto informace nejsou dostatečné, vyjádřit modifikovaný výrok. Naše závěry týkající se schopnosti Účetní jednotky nepřetržitě trvat vycházejí z důkazních informací, které jsme získali do data naší zprávy. Nicméně budoucí události nebo podmínky mohou vést k tomu, že Účetní jednotka ztratí schopnost nepřetržitě trvat.

- Vyhodnotit celkovou prezentaci, členění a obsah účetní závěrky, včetně přílohy, a dále to, zda účetní závěrka zobrazuje podkladové transakce a události způsobem, který vede k věrnému zobrazení.

Naší povinností je informovat statutární orgán mimo jiné o plánovaném rozsahu a načasování auditu a o významných zjištěních, která jsme v jeho průběhu učinili, včetně zjištěných významných nedostatků ve vnitřním kontrolním systému.

V Praze, dne 17.06.2024,



ECOVIS blf s.r.o.
Betlémské náměstí 351/6
110 00 Praha 1

evidenční číslo oprávnění 471



Ing. Miloš Fiala
odpovědný auditor za provedení auditu
jménem společnosti

evidenční číslo oprávnění 2008

Účetní závěrka k 31.12.2023

Účetní jednotky

Akademie výtvarných umění v Praze

U Akademie 4, 170 00 Praha 7

Datum sestavení účetní závěrky:	17.06. 2024
Právní forma účetní jednotky:	Veřejná vysoká škola
Hlavní ekonomická činnost (CZ NACE):	85420 - Terciární vzdělávání
Institucionální sektor (ESA 2010):	13110 - Ústřední vládní instituce (kromě fondů sociálního zabezpečení)
Kategorie účetní jednotky:	Střední


Podpisový záznam statutárního orgánu:



a v u
Akademie výtvarných umění v Praze
U Akademie 4, 170 22 Praha 7, IČO: 60461446

Účetní závěrka obsahuje:

Rozvahu k 31.12.2023
Výkaz zisku a ztráty za období končící 31.12.2023
Přílohu v účetní závěrce

ECOVIS b1f s.r.o.  ECOVIS
Certificate no 471
For identification purposes only



Dle vyhlášky
č. 504/2002
Sb.

ROZVAHA

45291

(v celých tisících Kč)

IČ

60461446

Název a právní forma účetní jednotky:

Akademie výtvarných umění v Praze

Sídlo účetní jednotky:

U akademie 172/4

Bubeneč

Praha 7

AKTIVA

	Číslo řádku	Stav k prvnímu dni účetního období	Stav k poslednímu dni účetního období
A.	Dlouhodobý majetek celkem	573 664	575 178
I.	Dlouhodobý nehmotný majetek celkem	8 099	8 957
	1. Nehmotné výsledky výzkumu a vývoje	0	0
	2. Software	7 853	8 711
	3. Ocenitelná práva	0	0
	4. Drobný dlouhodobý nehmotný majetek	0	0
	5. Ostatní dlouhodobý nehmotný majetek	246	246
	6. Nedokončený dlouhodobý nehmotný majetek	0	0
	7. Poskytnuté zálohy na dlouhodobý nehmotný majetek	0	0
II.	Dlouhodobý hmotný majetek celkem	707 147	720 761
	1. Pozemky	32 245	32 409
	2. Umělecká díla, předměty a sbírky	28 214	28 287
	3. Stavby	542 310	552 811
	4. Hmotné movité věci a jejich soubory	99 992	102 712
	5. Pěstitelské celky trvalých porostů	0	0
	6. Dospělá zvířata a jejich skupiny	0	0
	7. Drobný dlouhodobý hmotný majetek	3 566	3 446
	8. Ostatní dlouhodobý hmotný majetek	0	0
	9. Nedokončený dlouhodobý hmotný majetek	820	1 096
	10. Poskytnuté zálohy na dlouhodobý hmotný majetek	0	0
III.	Dlouhodobý finanční majetek celkem	0	0
	1. Podíly - ovládaná nebo ovládající osoba	0	0
	2. Podíly - podstatný vliv	0	0
	3. Dluhové cenné papíry držené do splatnosti	0	0
	4. Zápůjčky organizačním složkám	0	0
	5. Ostatní dlouhodobé zápůjčky	0	0
	6. Ostatní dlouhodobý finanční majetek	0	0
IV.	Oprávky k dlouhodobému majetku celkem	-141 582	-154 540
	1. Oprávky k nehmotným výsledkům výzkumu a vývoje	0	0
	2. Oprávky k softwaru	-4 451	-5 363
	3. Oprávky k ocenitelným právům	0	0
	4. Oprávky k drobnému dlouhodobému nehmotnému majetku	-56	-118
	5. Oprávky k ostatnímu dlouhodobému nehmotnému majetku	0	0
	6. Oprávky ke stavbám	-72 936	-77 067
	7. Oprávky k samostatným hmotným movitým věcem a souborům hmotných movitých věcí	-60 572	-68 546
	8. Oprávky k pěstitelským celkům trvalých porostů	0	0
	9. Oprávky k základnímu stádu a tažným zvířatům	0	0
	10. Oprávky k drobnému dlouhodobému hmotnému majetku	-3 567	-3 446
	11. Oprávky k ostatnímu dlouhodobému hmotnému majetku	0	0
B.	Krátkodobý majetek celkem	68 673	71 972
I.	Zásoby celkem	1 681	2 307
	1. Materiál na skladě	355	471
	2. Materiál na cestě	0	0
	3. Nedokončená výroba	0	0
	4. Polotovary vlastní výroby	0	0
	5. Výrobky	790	1 114
	6. Mladá a ostatní zvířata a jejich skupiny	0	0
	7. Zboží na skladě a v prodejnách	536	722
	8. Zboží na cestě	0	0
	9. Poskytnuté zálohy na zásoby	0	0
II.	Pohledávky celkem	4 637	3 206
	1. Odběratelé	421	812
	2. Směnky k inkasu	0	0
	3. Pohledávky za eskontované cenné papíry	0	0
	4. Poskytnuté provozní zálohy	805	1 275
	5. Ostatní pohledávky	14	14
	6. Pohledávky za zaměstnanci	4	0
	7. Pohledávky za institucemi sociálního zabezpečení a veřejného zdravotního pojištění	0	0
	8. Daň z příjmů	0	0

9.	Ostatní přímé daně	60	0	0
10.	Daň z přidané hodnoty	61	0	0
11.	Ostatní daně a poplatky	62	15	15
12.	Nároky na dotace a ostatní zúčtování se státním rozpočtem	63	0	656
13.	Nároky na dotace a ostatní zúčtování s rozpočtem orgánů územních samosprávných celků	64	0	0
14.	Pohledávky za společníky sdruženými ve společnosti	65	0	0
15.	Pohledávky z pevných termínovaných operací a opcí	66	0	0
16.	Pohledávky z vydaných dluhopisů	67	0	0
17.	Jiné pohledávky	68	2 536	2 538
18.	Dohadné účty aktivní	69	3 210	432
19.	Opravná položka k pohledávkám	70	-2 536	-2 536
III.	Krátkodobý finanční majetek celkem	71	61 974	65 042
1.	Peněžní prostředky v pokladně	72	103	113
2.	Ceniny	73	67	65
3.	Peněžní prostředky na účtech	74	61 804	64 864
4.	Majetkové cenné papíry k obchodování	75	0	0
5.	Dluhové cenné papíry k obchodování	76	0	0
6.	Ostatní cenné papíry	77	0	0
7.	Peníze na cestě	78	0	0
IV.	Jiná aktiva celkem	79	381	1 417
1.	Náklady příštích období	80	213	1 417
2.	Příjmy příštích období	81	168	0
	AKTIVA CELKEM	82	642 337	647 150

PASIVA		Číslo řádku	Stav k prvnímu dni účetního období	Stav k poslednímu dni účetního období
A.	Vlastní zdroje celkem	83	597 414	605 983
I.	Jmění celkem	84	595 659	603 141
	1. Vlastní jmění	85	554 774	558 970
	2. Fondy	86	40 885	44 171
	3. Oceňovací rozdíly z přecenění finančního majetku a závazků	87	0	0
II.	Výsledek hospodaření celkem	88	1 755	2 842
	1. Účet výsledku hospodaření	89	1 755	2 842
	2. Výsledek hospodaření ve schvalovacím řízení	90	0	0
	3. Nerozdělený zisk, neuhrazená ztráta minulých let	91	0	0
B.	Cizí zdroje celkem	92	44 923	41 167
I.	Rezervy celkem	93	3 886	5 182
	1. Rezervy	94	3 886	5 182
II.	Dlouhodobé závazky celkem	95	16 364	13 839
	1. Dlouhodobé úvěry	96	0	0
	2. Vydané dluhopisy	97	0	0
	3. Závazky z pronájmu	98	0	0
	4. Přijaté dlouhodobé zálohy	99	0	0
	5. Dlouhodobé směnky k úhradě	100	0	0
	6. Dohadné účty pasivní	101	0	0
	7. Ostatní dlouhodobé závazky	102	16 364	13 839
III.	Krátkodobé závazky celkem	103	20 863	16 416
	1. Dodavatelé	104	4 295	4 940
	2. Směnky k úhradě	105	0	0
	3. Přijaté zálohy	106	9	54
	4. Ostatní závazky	107	0	0
	5. Zaměstnanci	108	7 276	5 398
	6. Ostatní závazky vůči zaměstnancům	109	0	0
	7. Závazky k institucím sociálního zabezpečení a veřejného zdravotního pojištění	110	3 971	2 857
	8. Daň z příjmů	111	0	189
	9. Ostatní přímé daně	112	1 010	624
	10. Daň z přidané hodnoty	113	447	1 384
	11. Ostatní daně a poplatky	114	0	0
	12. Závazky ze vztahu k státnímu rozpočtu	115	3 111	0
	13. Závazky ze vztahu k rozpočtu orgánů územních samosprávných celků	116	0	0
	14. Závazky z upsaných nespacených cenných papírů a podílů	117	0	0
	15. Závazky ke společníkům sdruženým ve společnosti	118	0	0
	16. Závazky z pevných termínovaných operací a opcí	119	0	0
	17. Jiné závazky	120	197	195
	18. Krátkodobé úvěry	121	0	0
	19. Eskontní úvěry	122	0	0
	20. Vydané krátkodobé dluhopisy	123	0	0
	21. Vlastní dluhopisy	124	0	0
	22. Dohadné účty pasivní	125	547	775
	23. Ostatní krátkodobé finanční výpomoci	126	0	0
IV.	Jiná pasiva celkem	127	3 810	5 730
	1. Výdaje příštích období	128	1 287	1 361
	2. Výnosy příštích období	129	2 523	4 369
	PASIVA CELKEM	130	642 337	647 150

VÝKAZ ZISKU A ZTRÁTY

Dle vyhlášky
č. 504/2002
Sb.

45291
(v celých tisících Kč)

IČ
60461446

Název a právní forma účetní jednotky:

Akademie výtvarných umění v Praze

Sídlo účetní jednotky:

U akademie 172/4

Bubeneč

Praha 7

Předmět činnosti účetní jednotky

Veřejná vysoká škola

	Číslo řádku	Skutečnost k rozvahovému dni		
		Hlavní činnost	Hospodářská činnost	Celkem
A. Náklady	1	x	x	x
I. Spotřebované nákupy a nakupované služby	2	46 449	1 953	48 402
1. Spotřeba materiálu, energie a ostatních neskl. dodávek	3	19 809	635	20 444
2. Prodané zboží	4	0	491	491
3. Opravy a udržování	5	2 779		2 779
4. Náklady na cestovné	6	782	15	797
5. Náklady na reprezentaci	7	49	169	218
6. Ostatní služby	8	23 030	643	23 673
II. Změny stavu zásob vlastní činnosti a aktivace	9	-324	0	-324
7. Změna stavu zásob vlastní činnosti	10	18		18
8. Aktivace materiálu, zboží a vnitřní organizačních služeb	11	-342		-342
9. Aktivace dlouhodobého majetku	12	0		0
III. Osobní náklady	13	103 414	435	103 849
10. Mzdové náklady	14	74 820	388	75 208
11. Zákonné sociální pojištění	15	24 360	47	24 407
12. Ostatní sociální pojištění	16	0		0
13. Zákonné sociální náklady	17	4 234		4 234
14. Ostatní sociální náklady	18	0		0
IV. Daně a poplatky	19	1	0	1
15. Daně a poplatky	20	1		1
V. Ostatní náklady	21	28 989	185	29 174
16. Smluvní pokuty, úroky z prodlení, ostatní pokuty a penále	22	0		0
17. Odpis nedobytné pohledávky	23	0		0
18. Nákladové úroky	24	0		0
19. Kursové ztráty	25	146	2	148
20. Dary	26	0		0
21. Manka a škody	27	6		6
22. Jiné ostatní náklady	28	28 837	183	29 020
VI. Odpisy, prodaný majetek, tvorba a použití rezerv a opr. pol.	29	14 639	0	14 639
23. Odpisy dlouhodobého majetku	30	13 327		13 327
24. Prodaný dlouhodobý majetek	31	17		17
25. Prodané cenné papíry a podíly	32	0		0
26. Prodaný materiál	33	0		0
27. Tvorba a použití rezerv a opravných položek	34	1 295		1 295
VII. Poskytnuté příspěvky	35	0	0	0
28. Poskytnuté členské příspěvky a příspěvky zúčtované mezi organizačními složkami	36	0		0
VIII. Daň z příjmů	37	288	304	592
29. Daň z příjmů	38	288	304	592
Náklady celkem	39	193 456	2 877	196 333
B. Výnosy	40	x	x	x
I. Provozní dotace	41	172 322	0	172 322
1. Provozní dotace	42	172 322		172 322
II. Přijaté příspěvky	43	40	0	40
2. Přijaté příspěvky zúčtované mezi organizačními složkami	44	0		0
3. Přijaté příspěvky (dary)	45	40		40
4. Přijaté členské příspěvky	46	0		0
III. Tržby za vlastní výkony a zboží	47	2 136	4 235	6 371
IV. Ostatní výnosy	48	20 437	5	20 442
5. Smluvní pokuty, úroky z prodlení, ostatní pokuty a penále	49	0		0
6. Platby za odesané pohledávky	50	0		0
7. Výnosové úroky	51	2 096		2 096
8. Kurzové zisky	52	336		336
9. Zúčtování fondů	53	8 147		8 147
10. Jiné ostatní výnosy	54	9 858	5	9 863
V. Tržby z prodeje majetku	55	0	0	0
11. Tržby z prodeje dlouhodobého nehm. a hm. majetku	56	0		0
12. Tržby z prodeje cenných papírů a podílů	57	0		0
13. Tržby z prodeje materiálu	58	0		0
14. Výnosy z krátkodobého finančního majetku	59	0		0
15. Výnosy z dlouhodobého finančního majetku	60	0		0
Výnosy celkem	61	194 935	4 240	199 175
C. Výsledek hospodaření před zdaněním	62	1 767	1 667	3 434
D. Výsledek hospodaření po zdanění	63	1 479	1 363	2 842

PŘÍLOHA

účetní závěrky za účetní období roku 2023 sestavená k 31.12.2023

podle ustanovení § 18 zákona č. 563/1991 Sb., o účetnictví, ve znění pozdějších předpisů a ustanovení § 29 a § 30 vyhlášky č. 504/2002 Sb. ve znění změn a doplňků.

1 Veškeré údaje v příloze jsou uváděné v tis. Kč.

Název účetní jednotky:	Akademie výtvarných umění v Praze (dále jen „AVU“)
Sídlo účetní jednotky:	U Akademie 4, 170 22 Praha 7
IČ:	60461446
Právní forma účetní jednotky:	Veřejná vysoká škola zřízená podle zákona č. 111/1998 Sb. o vysokých školách, ve znění pozdějších předpisů
Předmět činnosti a účel vzniku:	<p>AVU je veřejná vysoká škola univerzitního typu. Uskutečňuje akreditované bakalářské, magisterské a doktorské studijní programy a v souvislosti s tím vědeckou, výzkumnou, vývojovou a inovační, uměleckou a další tvůrčí činnost.</p> <p>AVU uskutečňuje programy celoživotního vzdělávání.</p> <p>AVU uskutečňuje navazující doplňkovou činnost.</p> <p>Pro účely poskytování podpory na dlouhodobý koncepční rozvoj výzkumné organizace je AVU dle § 2 zákona č. 130/2002 Sb., zákon o podpoře výzkumu experimentálního vývoje a inovací, považována za výzkumnou organizaci.</p>
Rozvahový den, k němuž se sestavuje účetní závěrka:	31.12.2023

1. Jmění celkem:

Výše celkového jmění je 603 141 tis. Kč.

Celkové jmění je tvořeno vlastním jměním ve výši 558 970 tis. Kč a fondy, které jsou k 31.12.2023 ve výši 44 171 tis. Kč.

Vlastní jmění odpovídá:

- zůstatkové ceně dlouhodobého majetku (574 082 tis. Kč)
- zůstatku na účtech pořízení majetku (1 096 tis. Kč)

snížení o hodnotu závazků za ČSOB a Městskou částí Praha 7, které budou účtovány na vlastní jmění až v okamžiku úhrad závazků dle směrnice Fondy AVU:

Rezervní fond	114
Fond rozvoje investičního majetku	5 482
Fond sociální	4 520
Fond stipendijní	12
FÚUP	1 446
FPP	32 597

2. Účetní období:

Účetním obdobím je kalendářní rok, tj. 1.1.2023 – 31.12.2023

3. Použité účetní metody:

AVU při vedení účetnictví používá účetní metody dle vyhlášky č. 504/2002 Sb., kterou se provádějí některá ustanovení zákona č. 563/1991 Sb., o účetnictví, ve znění pozdějších předpisů, pro účetní jednotky, u kterých hlavním předmětem činnosti není podnikání, pokud účtují v soustavě podvojného účetnictví, ve znění pozdějších předpisů (dále jen „vyhláška č. 504/2002 Sb.“), dále Českých účetních standardů, které jsou upravené ve vnitroorganizačních normách AVU.

4. Způsob zpracování účetních záznamů:

AVU zpracovávala v účetním období r. 2023 účetnictví v ekonomickém informačním systému od společnosti MAGION systém, a.s. (IČ 25872818) se sídlem Jiráskova 1252, 755 01 Vsetín.

5. Způsoby a místa úschovy účetních záznamů:

Účetní záznamy v písemné podobě jsou archivovány v centrálním archivu AVU, v příručních registraturách Rektorátu AVU (ekonomický útvar), účetní doklady týkající se skladové evidence v jednotlivých skladech AVU.

Archivaci databázi informačního systému MAGION zajišťuje externí firma BALCOM s.r.o.(ing. Jan Baloun - Balcom).

6. Aplikace obecných účetních zásad, způsoby oceňování a odpisování, pokud je jejich znalost významná pro posouzení finanční, majetkové situace a výsledku hospodaření účetní jednotky, odchylky od metod podle § 7 odst. 5 zákona s uvedením vlivu na majetek a závazky, na finanční situaci a výsledek hospodaření účetní jednotky, způsob stanovení opravěk k majetku a způsob stanovení reálné hodnoty příslušného majetku a závazků, způsob tvorby a výše vytvořených opravných položek a rezerv za uzavírané účetní období:

AVU uplatňuje opravné položky k pohledávkám dle zákona č. 593/1992 Sb., o rezervách pro zjištění základu daně z příjmů.

AVU tvořila a rozpouštěla rezervy na opravy dle zákona č. 593/1992 Sb., o rezervách pro zjištění základu daně z příjmů.

AVU oceňuje nalezený majetek reprodukční pořizovací cenou.

AVU odepisuje dlouhodobý hmotný majetek a dlouhodobý nehmotný majetek podle vnitroorganizační „Směrnice kvestora č. 2/2022 Odpisový plán“, kterým byla upravena doba odepisování v jednotlivých odpisových skupinách.

Účtování o odpisech majetku §38 odst.10 vyhlášky č. 504/2002 Sb.,

Při pořízení dlouhodobého nehmotného majetku, dlouhodobého hmotného majetku a technického zhodnocení, pokud jsou částečně nebo zcela pořízeny z přijaté dotace nebo účelového daru, se vlastní jmění zvýší o částku ve výši přijaté dotace nebo účelového daru. Obdobně se postupuje v případě bezúplatně nabytého dlouhodobého nehmotného majetku, dlouhodobého hmotného majetku a technického zhodnocení. V případě, že je takto pořízený majetek odpisován, postupuje se takto:

- a) stanoví se částka výše odpisů (odpisy se vyčíslují zvlášť z dotované a z nedotované části majetku),
- b) sníží se výše vlastního jmění o tuto částku,
- b) ve výši účetních odpisů z nedotované části majetku se tvoří FRIM,
- c) ve výši účetních odpisů z dotované části majetku se zvýší jiné ostatní výnosy.

Odpisová skupina	Životnost	Roční odpis.sazba(%)	Poznámka
1	6	16,67	Kancelářské stroje, výpočetní technika, měřicí a kontrolní přístroje, nástroje a nářadí Nehmotný majetek 72 měsíců.
2	9	11,11	Televizory, dataprojektory, videokamery, mikroskopy, nábytek, hudební nástroje
3	15	6,67	Rozvaděče, transformátory, klimatizace
4	20	5,00	Pouze CZ-CC 46.21.32
4	10	10,00	Pouze CZ-CC 46.21.46
5	30	3.40	Stavby (budovy VVŠ)

7. Významné události, které se staly mezi rozvahovým dnem a okamžikem sestavení účetní závěrky podle § 19 odst. 5 zákona:

Žádné.

8. Způsoby oceňování použité pro položky aktiv a závazků včetně toho, jak byly stanoveny úpravy hodnoty, at' již přechodné nebo trvalé, a přepočtena aktiva a závazky s uvedením použitého kursu k rozvahovému dni vyhlášeného Českou národní bankou:

Položky aktiv (majetek) a závazky jsou oceňovány podle zákona č. 563/1991 Sb., o účetnictví ve znění pozdějších předpisů, § 24 - 28, majetek a závazky v cizí měně byly k 31.12.2023 přepočítány na českou měnu kurzem devizového trhu stanoveným ČNB – platnost k 31.12.2023.

Dlouhodobým hmotným majetkem jsou položky definované v § 8 vyhlášky č. 504/2002 Sb., a to v podmínkách účetní jednotky zejména:

- 1) Budovy, haly a stavby bez ohledu na pořizovací cenu.
- 2) Samostatné movité věci a soubory movitých věcí, s dobou použitelnosti delší než jeden rok a pořizovací cenou vyšší než 80.000,- Kč. Samostatné movité věci s dobou použitelnosti delší než jeden rok a pořizovací cenou vyšší než 2.000 Kč do 80.000,- Kč jsou účtovány do nákladů a vedeny na podrozvahových účtech.
- 3) Technické zhodnocení dlouhodobého hmotného majetku od částky vyšší než 80.000,- Kč.

Dlouhodobým nehmotným majetkem jsou položky definované v § 7 vyhlášky č. 504/2002 Sb., a to v podmínkách účetní jednotky zejména:

- 1) Nehmotné výsledky výzkumu a vývoje, software, ocenitelná práva a ostatní dlouhodobý nehmotný majetek s dobou použitelnosti delší než jeden rok s pořizovací cenou vyšší než 80.000,- Kč. Pokud je pořizovací cena nižší nebo rovna částce 80.000,- Kč a vyšší než 2.000,- Kč, je nehmotný majetek účtován do nákladů a veden na podrozvahových účtech.
- 2) Technické zhodnocení dlouhodobého nehmotného majetku od částky vyšší než 80.000,- Kč.

Při oceňování majetku a závazků bylo postupováno podle ustanovení § 24 a násl. zákona o účetnictví, zejména pak:

- zásoby – pořizovací cenou,
- hmotný a nehmotný majetek – pořizovací cenou,
- zásoby a majetek vytvořený vlastní činností – vlastními náklady,
- bezúplatné nabytí zásob a majetku – reprodukční pořizovací cenou,
- peněžní prostředky a ceniny – jmenovitou hodnotou,
- závazky – jmenovitou hodnotou,
- pohledávky při vzniku – jmenovitou hodnotou,
- právo stavby – oceněno dle smlouvy uzavřené mezi městskou částí Praha 7 a AVU na 48 let. Smluvní částka na jeden rok představuje 25 820 Kč bez DPH, tedy 31 242,20 s DPH. Valorizace, která každý rok navýší smluvní částku, bude účtována na účet pořízení majetku a bude navyšovat hodnotu Práva stavby evidovaného v budovách AVU.

AVU v běžném období tvořila zákonné rezervy na opravy HIM.

Popis	Počáteční stav 2023	Tvorba 2023	Rozpuštění 2023	Končený stav 2023
Vytvoření rezervy - oplocení AVU	3 886	1 296	0	5 182
Celkem	3 886	1 296	0	5 182

AVU v roce 2023 pokračovala v tvorbě zákonné rezervy na opravu oplocení AVU. Tato rekonstrukce bude zahájena v roce 2024.

Rezerva na nečerpanou dovolenou roku 2023 nebyla stanovena. Nečerpaná dovolená roku 2023 bude vyčerpaná do konce roku 2024 (v termínu daném zákoníkem práce).

O této rezervě z důvodu bodu č. 3,6 ČÚS č. 407 "Opravné položky k pohledávkám, rezerva a pohledávky po lhůtě splatnosti" nebylo účtováno.

9. Obchodní jména nebo i názvy jiných účetních jednotek, v nichž účetní jednotka sama nebo prostřednictvím třetí osoby jednající jejím jménem a na její účet, drží podíl s uvedením výše tohoto podílu, jakož i výše základního kapitálu, fondů a zisku nebo ztráty této jiné účetní jednotky za minulé účetní období:

Žádné.

10. Počet a jmenovitá hodnota, nebo nemají-li jmenovitou hodnotu, ocenění v účetnictví a v účetních výkazech, akcií nebo i podílů upsaných během účetního období s omezením schváleného vlastního kapitálu, aniž by to bylo v rozporu s ustanoveními o jeho výši podle zvláštních právních předpisů:

Žádné.

11. Počet a jmenovitá hodnota, nebo nemají-li jmenovitou hodnotu, ocenění v účetnictví a v účetních výkazech, každé třídy, to je druhu akcií nebo podílů, existuje-li takových tříd, to je druhů, více:

Žádné.

12. Celková odměna přijatá auditorem za povinný audit roční účetní závěrky a celková odměna přijatá auditorem za jiné ověřovací služby, za daňové poradenství a jiné neauditorské služby:

Audit roční účetní závěrky zpracovala společnost ECOVIS blf s.r.o.. Za zpracování auditu účetní závěrky k 31.12.2023 náleží dle uzavřené smlouvy auditorské společnosti odměna ve výši 155 tis. Kč, ke které bude připočítána hodnota DPH ve výši platných právních předpisů.

13. Přehled splatných dluhů pojistného na sociálním zabezpečení a příspěvku na sociální politiku zaměstnanosti, přehled splatných dluhů veřejného zdravotního pojištění a evidované daňové nedoplatky u místně příslušných finančních a celních orgánů:

AVU neeviduje k 31.12.2023 žádné splatné dluhy na pojistném na sociální zabezpečení a příspěvku na sociální politiku zaměstnanosti, splatné dluhy na veřejné zdravotní pojištění, evidované daňové nedoplatky u místně příslušných finančních a celních orgánů.

14. Existence majetkových cenných papírů, vyměnitelných a prioritních dluhopisů nebo podobných cenných papírů nebo práv, s udáním jejich počtu a rozsahu práv, která propůjčují:

Viz. bod 9. a 11. této přílohy.

15. Částky dlužné, které vznikly v daném účetním období a u kterých zbytková doba splatnosti k rozvahovému dni přesahuje pět let, jakož i o výši všech dluhů účetních jednotek, krytých plnohodnotnou zárukou, danou touto účetní jednotkou, s uvedením povahy a formy

záruky. Tyto informace se uvádějí odděleně pro položku každého věřitele podle struktury rozvahy (bilance):

ČSOB - nesplacené části závazků, vyplývající s postoupené pohledávky firmy ENESA a.s. ve výši 14 964 tis. Kč. Splátky se realizují dle splátkového kalendáře a termín splatnosti je 12/2029.

Městská část Praha 7 – nesplacený dlouhodobý závazek za Právo stavby, vyplývající ze smlouvy O zřízení práva stavby ve výši 1 400 tis. Kč. Splátky se realizují ročně a budou spláceny po dobu 47 let.

16. Celková výše finančních nebo jiných závazků, které nejsou obsaženy v rozvaze (bilanci):

Na podrozvahovém účtu je evidována pohledávka za společností ARTIO s.r.o. z titulu smlouvy o dílo na vytvoření, správu a rozvoj webových stránek, jejíž hodnota nebyla dosud přesně stanovená. Na podrozvaze (976 001) je evidována v předpokládané výši 400 tis. Kč.

17. Výsledek hospodaření v členění podle jednotlivých druhů činnosti, v případě, že se tyto činnosti od sebe značnou měrou liší, nebo pokud to vyžaduje zvláštní právní předpis:

Výsledek hospodaření před zdaněním podle výsledků účetnictví AVU:

- výsledek hospodaření za r. 2023 za hlavní činnost je zisk + 1 767 tis. Kč
- výsledek hospodaření za r. 2023 za doplňkovou činnost je zisk + 1 666 tis. Kč
- **výsledek hospodaření za r. 2023 celkem je zisk před zdaněním + 3 433 tis. Kč**

18. Průměrný evidenční přepočtený počet zaměstnanců podle zákona č. 89/1995 Sb. v členění podle kategorií, jakož i o osobní náklady za účetní období v členění podle výkazu zisku a ztráty u položek „A.III.9 Mzdové náklady“ až „A.III.13. Ostatní sociální náklady“, údaje o počtu a postavení zaměstnanců, pokud jsou zároveň členy statutárních, kontrolních nebo jiných orgánů určených statutem, stanovami nebo jinou zřizovací listinou:

Průměrný přepočtený počet zaměstnanců v členění podle kategorií (dle výkazu „Škol (MŠMT) P1b-04 o zaměstnancích a mzdových prostředcích za vysoké školy“):

Položka	Akademičtí prac.	VV prac. ^{*1}	Ostatní prac. ^{*2}	Celkem
Hlavní činnost	64,49	15,29	59,80	139,291
Dopl. činnost	0	0	0	0
Celkem	64,49	15,29	59,80	139,291

*1 VV prac. = vědeckí pracovníci

*2 Ostatní prac. = nepedagogičtí pracovníci a pracovníci v doplňkové činnosti

Osobní náklady celkem:

Položka	Řádek	Hlavní činnost	Doplňková činnost	Celkem
Osobní náklady celkem	012	103 414	435	103 849
Mzdové náklady	013	74 820	388	75 208
z toho ^{*2}		171		171
Zákonné sociální pojištění	014	24 360	47	24 407
Ostatní soc. pojištění	015			
Zákonné soc. náklady	016	4 234		4 234
Ostatní soc. náklady	017			

*2 Náhrada mzdy hrazená zaměstnavatel v prvních 14 dnech nemoci

Statutární orgán a jiné orgány AVU – stav k 31. 12. 2023:

Orgán	Počet členů	Z toho počet zaměstnanců AVU
Rektor	1	1
Akademický senát AVU	17	10
Správní rada AVU	9	0
Umělecká rada AVU	13	9

19. Výše stanovených odměn a funkčních požitků za účetní období členům statutárních, kontrolních nebo jiných orgánů určených statutem, stanovami nebo jinou zřizovací listinou, z titulu jejich funkce, jakož i o výše vzniklých nebo smluvně sjednaných závazků ohledně požitků bývalých členů těchto orgánů, s uvedením celkové výše pro každou kategorii členů:

Členové orgánů nepobírají z titulu funkce odměnu.

20. Účast členů statutárních, kontrolních nebo jiných orgánů účetní jednotky určených statutem, stanovami nebo jinou zřizovací listinou a jejich rodinných příslušníků v osobách, s nimiž účetní jednotka uzavřela za vykazované účetní období obchodní smlouvy nebo jiné smluvní vztahy:

AVU neuzavřela s členy statutárních orgánů, kontrolních nebo jiných orgánů ani jejich rodinnými příslušníky žádné obchodní smlouvy nebo jiné smluvní vztahy, tak, aby nedošlo k potencionálnímu střetu zájmu.

21. Výše záloh a úvěrů, poskytnutých členům orgánů uvedeným v písmenu n) vyhlášky (bod 17), s uvedením úrokové sazby, hlavních podmínek a případně proplacených částkách, jakož i o závazcích přijatých na jejich účet jakožto určitý druh záruky s uvedením celkové výše pro každou kategorii členů:

Nebyly poskytnuty.

22. Rozsah, ve kterém byl výpočet zisku nebo ztráty ovlivněn způsobem oceňování v průběhu účetního období nebo bezprostředně předcházejícího účetního období; pokud takové ocenění má závažný vliv na budoucí daňovou povinnost, je nutno o tom uvést podrobnosti:

K těmto událostem v průběhu účetního období nedošlo.

23. Způsob zjištění základu daně z příjmů, použitých daňových úlevách a způsobech užití prostředků v běžném účetním období, získaných z daňových úlev v předcházejících zdaňovacích obdobích, v členění za jednotlivá zdaňovací období podle požadavku § 20 odst. 7 zákona č. 586/1992 Sb.:

Účetní jednotka je poplatníkem s širokým daňovým základem dle § 18a/5/a zákona o daních z příjmů. Využívá externí daňovou firmu pro stanovení výše základu daně a daně. Daň byla vypočtena ve výši 554 tis. Kč.

24. Všechny významné položky, zejména skupiny položek z rozvahy (bilance) nebo výkazu zisku a ztráty, u kterých je uvedení podstatné pro hodnocení finanční a majetkové situace a výsledku hospodaření účetní jednotky a pro analýzu výkazů, pokud tyto informace nevyplývají přímo ani nepřímo z rozvahy (bilance) a výkazu zisku a ztráty; u významných položek aktiv se uvedou též jejich přírůstky a úbytky a zvláště o významných položkách, které jsou ve výkazech zahrnuty nebo kompenzovány s jinými položkami a ve výkazech nejsou samostatně vykázány, například rozpis dlouhodobých bankovních úvěrů včetně úrokových sazeb a popis zajištění úvěrů, poskytnuté dotace na provozní účely nebo na pořízení dlouhodobého nehmotného a hmotného majetku, s uvedením výše dotací a jejich zdrojů:

Poskytnuté/přiznané dotace na provozní účely nebo na pořízení dlouhodobého majetku:

Celková výše 19 531/23 298 tis. Kč, kde nejvýznamnější zdroje tvoří projekty NPO MŠMT, NPO ministerstva kultury, Centralizované projekty MŠMT, Specifický výzkum a Dlouhodobý koncepční rozvoj výzkumné organizace.

Odpisy DNM a DHM celkem	13 327
z toho: - odpisy z majetku pořízeného z dotace	9 365
- odpisy z majetku pořízeného z vlastních zdrojů	3 962
Zůstatková cena prodaného majetku	17
Zůstatková cena vyřazeného majetku	0

Přehled veškerých poskytnutých dotací a příspěvků, a to jak provozních, tak kapitálových, je obsažen ve „Výroční zprávě o hospodaření AVU za rok 2023“, která je v souladu s §21 zákona č. 111/1998 Sb. o vysokých školách, ve znění pozdějších předpisů, po schválení Akademickým senátem a

projednání ve Správní radě předkládána Ministerstvu školství, mládeže a tělovýchovy – pro rok 2023 v termínu do 28.6.2024.

Na účtu 378 Jiné pohledávky je evidována částka 2 536 tis. Kč, k této pohledávce je vytvořena opravná položka v plné výši 2 536 tis. Kč.

25. Přírůstky a úbytky dlouhodobého majetku:

Číslo účtu	Stav k 01.01.2023	Přírůstky r. 2023	Úbytky r. 2023	Stav k 31.12.2023
013 – Software	7 853	858	0	8 711
019 – Ostatní NIM	246	0		246
021 – Stavby	542 310	10 501	0	552 811
022 – Samostatné movité věci	99 992	2 963	243	102 712
028 – Drobný dl. hmotný majetek	3 566	0	120	3 446
031 – Pozemky	32 245	164	0	32 409
032 – Umělecká díla	28 214	73	0	28 287
041 – Nedokončený dl.nehmotný majetek	0	858	858	0
042 – Nedokončený dl.hmotný majetek	820	8 823	8 547	1 096
051 – Poskytnuté zálohy na dlouhodobý nehmotný majetek	0	0	0	0
052 – Poskytnuté zálohy na dlouhodobý hmotný majetek	0	0	0	0

Na podrozvahovém účtu 976 031 veden drobný nehmotný majetek ve výši 1 819 tis. Kč.

Na podrozvahovém účtu 976 032 veden drobný hmotný majetek ve výši 44 167 tis. Kč.

Na podrozvahovém účtu 976 001 vedena pohledávka za firmou Artio s.r.o. ve výši 400 tis.Kč.

Oprávky a výše jejich snížení či zvýšení v průběhu účetního období:

Číslo účtu	Stav k 01.01.2023	Snížení r. 2023	Zvýšení r. 2023	Stav k 31.12.2023
073 – Oprávky k softwaru	-4 451	0	912	-5 363
078 – Oprávky k drobnému dlouh.NIM	-56	0	62	-118
081 – Oprávky ke stavbám	-72 936	0	4 131	-77 067
082 – Oprávky k samost. movitým věcem	-60 572	243	8 217	-68 546
088 – Oprávky k dlouh. hmotnému majetku	-3 567	121	0	-3 446

26. Přehled o přijatých a poskytnutých darech, dárcích a příjemcích těchto darů, jedná-li se o významné položky nebo pokud to vyžaduje zvláštní předpis:

Přijaté dary:

AVU přijala finanční dar od Komerční banky ve výši 40. tis. Kč, k účelu vydání knihy.

Poskytnuté dary:

AVU neposkytla žádný dar fyzické či právnické osobě.

27. Přehled o veřejných sbírkách podle zákona č. 117/2001 Sb. s uvedením účelu a výši vybraných částek:

Veřejná sbírka na transparentním účtu na pomoc Ukrajině. Celková částka k 31.12.2023 činí 25 tisíc Kč. Prostředky veřejné sbírky byly v roce 2023 čerpány na stipendia ukrajinských studentů.

28. Způsob vypořádání výsledku hospodaření z předcházejících účetních období, zejména rozdělení zisku:

Kladný hospodářský výsledek je v souladu se zákonem č. 111/1998 Sb., o vysokých školách, rozdělován do jednotlivých fondů.

Hospodářský výsledek za rok za rok 2022 byl zisk ve výši 1 755 tis. Kč a byl následně rozdělen do těchto fondů:

Fond rozvoje investičního majetku	1 755 tis. Kč
Celkem	1 755 tis. Kč

29. Přehled splatných závazků pojistného na sociálním zabezpečení a příspěvku na státní politiku zaměstnanosti, přehled splatných závazků veřejného zdravotního pojištění a závazků u finančních orgánů:

Účetní jednotka neeviduje k datu účetní závěrky (31.12.2023) žádné takovéto závazky.

30. Doplnující údaje k Rozvaze – zásoby (v tis. Kč):

Název účtu	Počáteční stav (1.1.2023)	Konečný stav (31.12.2023)
Materiál na skladě AVU	355	471
Výrobky	790	1 114
Zboží na skladě	536	722

V roce 2022 byla upravena rozvaha u vlastních výrobků. V počátečním stavu byly na účtu 123 vlastní výrobky v plné pořizovací hodnotě z dotace i z vlastních zdrojů. K 31.12. je stav na účtu 123 roven hodnotě vlastních výrobků pořízených z vlastních zdrojů.

31. Doplnující údaje k Rozvaze – Závazky (v tis.Kč):

	Počáteční stav (1.1.2023)	Konečný stav (31.12.2023)
Dlouhodobé závazky celkem	16 364	13 839
Krátkodobé závazky celkem	20 863	16 416

Dlouhodobé závazky jsou vysvětleny v bodě 15.

Krátkodobé závazky odpovídají závazkům vůči dodavatelům, zaměstnancům a ke státnímu rozpočtu. Součástí krátkodobých závazků jsou i dohadné účty pasivní, které AVU tvoří k nevyúčtovaným zálohám, vztaženým k účetnímu roku 2023.

32. Doplnující údaje k Rozvaze – Pohledávky (v tis. Kč):

	Stav k 1.1.2023	Stav k 31.12.2023
Odběratelé	421	812
Poskytnuté provozní zálohy	805	1 275
Ostatní pohledávky	14	14
Pohledávky za zaměstnanci	4	0
Daň z příjmů	168	-189
Ostatní daně a poplatky	15	15
Nároky na dotace a ostatní zúčtování se SR	-3 111	656
Jiné pohledávky	2 536	2 538
Dohadné účty aktivní	3 210	432
Opravná položka k pohledávkám	-2 536	-2 536

Pohledávky jsou strukturovány dle výše uvedené tabulky a jejich stav odpovídá stavu v knihách faktur a v účetnictví k daným datům. Součástí pohledávek jsou i dohadné účty aktivní, které jsou tvořeny výnosy souvisejícími s následujícím rokem.

33. Doplnující údaje k Rozvaze – Dotace a Příspěvky (v tis. Kč):

	Počáteční stav	Obraty Má dátí	Obraty Dal	Konečný stav
Nároky na příspěvek	0	158 944	158 944	0
Nároky na dotace	-3 111	23 298	19 531	656
Nároky na dotaci spoluřešitele	0	625	625	0
Celkem				

Obraty na straně MD jsou předpisy jednotlivých příspěvků a dotací. Obraty na straně DAL odpovídají přijatým financím.

Výjimku tvoří účtování o dotacích OP VVV, kdy se na straně MD účtuje při vyúčtování monitorovacího období o uznaných výdejích.

V roce 2023 bylo účtováno o dohadném výnosu na dotaci OP JAK, která by měla být přiznána v roce 2024 a uznatelné jsou i náklady roku 2023.

34. Významné položky neobsažené v rozvaze:

V podrozvahové evidenci je veden na účtu 976 drobný hmotný a nehmotný majetek – viz bod.25. Pohledávka za ARTIO s.r.o.

INFORMACE O PROJEKTECH PRO VÝROČNÍ ZPRÁVU O HOSPODAŘENÍ AVU V ROCE 2023

NÁRODNÍ PLÁN OBNOVY

Na základě Výzvy k předkládání návrhů projektů v rámci Národního plánu obnovy pro oblast vysokých škol pro roky 2022-2024 (dále jen Výzva) realizuje AVU ve specifickém cíli A (SC A) projekt *nextAVU: Podpora nových forem vzdělávání a zajištění digitální infrastruktury* a současně je zapojena do 3 společných projektů vysokých škol v rámci specifického cíle C (SC C). Realizace projektů byla zahájena v polovině r. 2022 a pokračovala v průběhu celého r. 2023.

Ve specifickém cíli A (resp. v jeho jednotlivých dílčích cílech A1-A4) probíhaly v r. 2023 níže uvedené činnosti:

- Ve **SC A1**, zaměřeném na investice v oblasti HW a SW vybavení pro zajištění digitálních forem výuky, probíhala v r. 2023 zejm. příprava a realizace veřejných zakázek na nákup potřebné techniky. Pořízena byla nová AV a IT technika do ateliérů a dalších výukových prostor určená pro realizaci hybridní a distanční výuky, IT technika pro vyučující a k zapůjčení pro studující a AV technika pro pracoviště Artyčok.tv umožňující profesionální zpracovávání záznamů z výuky a tvorbu digitálních studijních materiálů. Dále bylo instalováno více než 50 nových přístupových bodů k wi-fi síti, které umožnily výrazné posílení bezdrátového internetového připojení v budovách AVU.
- Ve **SC A2**, zaměřeném na vytvoření metodického rámce pro oblast distanční výuky na AVU, byl v r. 2023 zpracován metodický materiál formulující pravidla a doporučení pro realizaci distanční výuky. Ve spolupráci s pedagogy a pedagožkami Katedry teorie a dějin umění probíhala příprava digitálních studijních materiálů pro vybrané teoreticko-historické předměty (vč. karet těchto předmětů) a rozběhla se také příprava video tutoriálů k praktické výuce v řemeslných dílnách AVU. Dále probíhala školení pro akademické pracovníky a studenty v oblasti distanční výuky.
- Ve **SC A3** byly v r. 2023 zpracovány akreditační spisy a podány žádosti o akreditaci 2 nových studijních programů s profesním profilem, jedná se o: 1. magisterský studijní program Restaurování moderních uměleckých děl z netradičních materiálů připravený ve spolupráci s VŠCHT Praha a 2. navazující magisterský studijní program Umění a současné technologie. Dále byla uzavřena memoranda o spolupráci s institucemi a firmami vhodnými pro zajištění externí praxe. Rozběhla se příprava studijních a metodických materiálů a nákupy materiálně-technického zabezpečení pro studijní programy.
- Ve **SC A4** byly připraveny 2 kurzy CŽV, jejichž pilotní realizace byla zahájena v září 2023. V rámci kurzu zaměřeného na rozšiřování kompetencí restaurátorů uměleckých děl působících v restaurátorské praxi proběhl na podzim 2023 první workshop. Od listopadu 2023 do května 2024 se pak realizuje pilotní běh kurzu Základy restaurování uměleckých děl určený pro specialisty pracující s movitými a nemovitými kulturními památkami.

Ve specifickém cíli C probíhala realizace 3 společných projektů vysokých škol zaměřených na:

- **SC C1:** sjednocení výstupů různých forem krátkodobého vzdělávání (např. CŽV) prostřednictvím tzv. mikrocertifikátů, zavedení společného on-line katalogu kurzů a informačního systému pro ověřování výsledků vzdělávání;
- **SC C2:** zajištění komplexní bezpečnosti distančních forem výuky a vytvoření odpovídajícího metodického rámce;
- **SC C3:** digitalizaci činností souvisejících se studijní agendou, a to zejm. prostřednictvím zavedení nových modulů do IS STAG v oblasti rozvoje elektronických formulářů, dále pro vydávání digitálně podepsaných dokumentů, elektronizaci procesů doktorského studia, digitalizaci prací v rámci uměleckých studijních programů, napojení na státní IS/registry či pro podporu rozhodování univerzity v rámci studia, řešena je také integrace systémů na tvorbu studentských karet.

PŘEHLED NÁKLADŮ

Projekt NPO (SC A, SC C1-C3) je financován prostřednictvím příspěvku ze státního rozpočtu České republiky:

- příspěvek na realizaci projektu je poskytován z **ukazatele A**, prostředky jsou čerpány z **Nástroje pro oživení a odolnost (RRF) Evropské unie**;
- příspěvek na DPH související s realizací projektu je poskytován z **ukazatele F**, prostředky jsou čerpány ze státního rozpočtu České republiky.

V r. 2023 byly na pokrytí nákladů využity vedle příspěvku na r. 2023 rovněž prostředky, které byly v souladu s pravidly Výzvy převedeny do fondu provozních prostředků (nevyužitý příspěvek poskytnutý v r. 2022).

Na realizaci projektu a související DPH bylo v r. 2023 vynaloženo 13.479.776 Kč. Spoluúčast příjemce není v případě této Výzvy vyžadována.

Specifický cíl	Ukazatel A (příspěvek na realizaci)	Ukazatel F (příspěvek na DPH)	Spoluúčast	Náklady hrazené z příspěvku
SC A	10 874,00	1 172,00	0,00	12 046,00
SC C	1 364,00	70,00	0,00	1 434,00
CELKEM	12 238,00	1 242,00	0,00	13 480,00

Částky jsou uvedeny v tisících Kč.